



Statistische Berichte

Ausbildungsförderung nach dem BAföG und dem BayAföG in Bayern 2024



K IX 1 j 2024
Hrsg. im September 2025
Bestellnr. K9100C 202400

Zeichenerklärung

- genau null oder auf null geändert
- / keine Angaben, da Zahlen nicht sicher genug
- Zahlenwert unbekannt oder nicht rechenbar
- ... Angabe fällt später an
- X Tabellenfach gesperrt, da Aussage nicht sinnvoll
- () Nachweis unter dem Vorbehalt, dass der Zahlenwert erhebliche Fehler aufweisen kann
- p vorläufiges Ergebnis
- r berichtiges Ergebnis
- s geschätztes Ergebnis
- D Durchschnitt
- △ entspricht

Auf- und Abrunden

Im Allgemeinen ist ohne Rücksicht auf die Endsummen auf- bzw. abgerundet worden. Deshalb können sich bei der Summierung von Einzelangaben geringfügige Abweichungen zu den ausgewiesenen Endsummen ergeben. Bei der Aufgliederung der Gesamtheit in Prozent kann die Summe der Einzelwerte wegen Rundens vom Wert 100 % abweichen. Eine Abstimmung auf 100 % erfolgt im Allgemeinen nicht.

Publikationsservice

Das Bayerische Landesamt für Statistik veröffentlicht jährlich über 400 Publikationen. Das aktuelle Veröffentlichungsverzeichnis ist im Internet als Datei verfügbar, kann aber auch als Druckversion kostenlos zugesandt werden.

Kostenlos

ist der Download der meisten Veröffentlichungen, z.B. von Statistischen Berichten (PDF- oder Excel-Format).

Kostenpflichtig

sind alle Printversionen (auch von Statistischen Berichten), Datenträger und ausgewählte Dateien (z.B. von Verzeichnissen, von Beiträgen, vom Jahrbuch).

Publikationsservice

 Alle Veröffentlichungen sind im Internet verfügbar unter www.statistik.bayern.de/produkte

Impressum

Statistische Berichte

bieten in tabellarischer Form neuestes Zahlenmaterial der jeweiligen Erhebung. Dieses wird, soweit erforderlich, methodisch erläutert und kurz kommentiert.

Herausgeber, Druck und Vertrieb

Bayerisches Landesamt für Statistik
Nürnberger Straße 95
90762 Fürth

Papier

Gedruckt auf umweltfreundlichem Papier, chlorfrei gebleicht.

Vertrieb

E-Mail vertrieb@statistik.bayern.de
Telefon 0911 98208-6311
Telefax 0911 98208-96638

Auskunftsdienst

E-Mail info@statistik.bayern.de
Telefon 0911 98208-6563
Telefax 0911 98208-96563

© Bayerisches Landesamt für Statistik, Fürth 2025
Vervielfältigung und Verbreitung, auch auszugsweise, mit Quellenangabe gestattet.

Hinweis: Diese Druckschrift wird im Rahmen der Öffentlichkeitsarbeit der Bayerischen Staatsregierung herausgegeben. Sie darf weder von Parteien noch von Wahlwerbern oder Wahlhelfern im Zeitraum von fünf Monaten vor einer Wahl zum Zwecke der Wahlwerbung verwendet werden. Dies gilt für Landtags-, Bundestags-, Kommunal- und Europawahlen. Missbräuchlich ist während dieser Zeit insbesondere die Verteilung auf Wahlveranstaltungen, an Informationsständen der Parteien sowie das Einlegen, Aufdrucken und Aufkleben parteipolitischer Informationen oder Werbemittel. Untersagt ist gleichfalls die Weitergabe an Dritte zum Zwecke der Wahlwerbung. Auch ohne zeitlichen Bezug zu einer bevorstehenden Wahl darf die Druckschrift nicht in einer Weise verwendet werden, die als Parteinahme der Staatsregierung zugunsten einzelner politischer Gruppen verstanden werden könnte. Den Parteien ist es gestattet, die Druckschrift zur Unterrichtung ihrer eigenen Mitglieder zu verwenden.

Inhaltsverzeichnis

Vorbemerkungen	5
Abbildungen	
Abb. 1 BAföG-Geförderte in Bayern 2024 nach Geschlecht	8
Abb. 2 BAföG-Geförderte in Bayern 2024 nach Ausbildungsstätten	8
Abb. 3 BayAföG-Geförderte in Bayern 2024 nach Geschlecht	9
Abb. 4 BayAföG-Geförderte in Bayern 2024 nach Ausbildungsstätten	9
Abb. 5 BAföG: Index zu Geförderten, finanzieller Aufwand und durchschnittlicher Förderungsbetrag pro Person je Monat in Bayern seit 2015	10
Abb. 6 BayAföG: Index zu Geförderten, finanzieller Aufwand und durchschnittlicher Förderungsbetrag pro Person je Monat in Bayern seit 2015	10
Tabellen	
1a. BAföG: Geförderte und finanzieller Aufwand in Bayern seit 2019 nach Umfang und Art der Förderung	11
1b. BayAföG: Geförderte und finanzieller Aufwand in Bayern seit 2019 nach Umfang und Art der Förderung	11
2a. BAföG: Geförderte und finanzieller Aufwand in Bayern 2024 nach Ausbildungsstätten und Art der Förderung	12
2b. BayAföG: Geförderte und finanzieller Aufwand in Bayern 2024 nach Ausbildungsstätten und Art der Förderung	12
3a. BAföG: Geförderte in Bayern 2024 nach Ausbildungsstätten, der Wohnung während der Ausbildung und Umfang der Förderung	13
3b. BayAföG: Geförderte in Bayern 2024 nach Ausbildungsstätten, der Wohnung während der Ausbildung und Umfang der Förderung	13
4a. BAföG: Geförderte in Bayern 2024 nach Ausbildungsstätten und Altersgruppen	14
4b. BayAföG: Geförderte in Bayern 2024 nach Ausbildungsstätten und Altersgruppen	14
5. BAföG: Geförderte Studierende in Bayern 2024 nach ausgewählten Ausbildungsstätten, Fachsemestern, Umfang der Förderung und Wohnung während der Ausbildung	15
6a. BAföG: Geförderte in Bayern 2024 nach Herkunftsland, Staatsangehörigkeit, finanziellem Aufwand und Umfang der Förderung	17
6b. BayAföG: Geförderte in Bayern 2024 nach Herkunftsland, Staatsangehörigkeit, finanziellem Aufwand und Umfang der Förderung	18
7a. BAföG: Geförderte in Bayern 2024 nach Ausbildungsstätten, Deutschen, sowie Ausländern aus EU- und Nicht-EU-Ländern	19
7b. BayAföG: Geförderte in Bayern 2024 nach Ausbildungsstätten, Deutschen, sowie Ausländern aus EU- und Nicht-EU-Ländern	19
8. BAföG: Geförderte in Bayern 2024 nach Ausbildungsstätten und Art eines berufsqualifizierenden Ausbildungsabschlusses – ausgewählte Ausbildungsstätten	20
9. BAföG: Geförderte in Bayern 2024 nach Ausbildungsstätten, Familienstand und Zahl der Kinder	22

10a.	BAföG: Geförderte in Bayern 2024 nach Ausbildungsstätten und Berufstätigkeit des Vaters bzw. der Mutter	24
10b.	BayAföG: Geförderte in Bayern 2024 nach Ausbildungsstätten und Berufstätigkeit des Vaters bzw. der Mutter	26
11a.	BAföG: Geförderte in Bayern 2024 nach Berufstätigkeit des Vaters bzw. der Mutter und ihrem Gesamteinkommen	27
11b.	BayAföG: Geförderte in Bayern 2024 nach Berufstätigkeit des Vaters bzw. der Mutter und ihrem Gesamteinkommen	29
12.	BAföG: Geförderte in Bayern 2024 nach Berufstätigkeit des Ehegatten	30
13a.	BAföG: Geförderte in Bayern 2024 nach Bedarfssatzgruppen und Höhe der monatlichen Förderung	31
13b.	BayAföG: Geförderte in Bayern 2024 nach Ausbildungsstätten und Höhe der monatlichen Förderung	31
14a.	BAföG: Geförderte in Bayern 2024 nach Zahl der Geschwister und Gesamteinkommen der Eltern	32
14b.	BayAföG: Geförderte in Bayern 2024 nach Zahl der Geschwister und Gesamteinkommen der Eltern	32
15.	BAföG: Geförderte Studierende und finanzieller Aufwand in Bayern seit 2024 nach Art der Förderung und ausgewählten Ausbildungsstätten	33
16.	BAföG: Geförderte 2024 im Ausland nach Ländern und Art der Förderung	34
17.	BAföG: Elternunabhängig Geförderte in Bayern 2024 nach finanziellen Merkmalen und Umfang der Förderung	35

Vorbemerkungen

Rechtsgrundlagen und Erhebungsumfang

Rechtsgrundlagen für die Erhebungen des BAföG:

Rechtsgrundlage dieser Bundesstatistik ist § 55 des Bundesgesetzes über individuelle Förderung der Ausbildung (Bundesausbildungsförderungsgesetz – BAföG) in der Fassung der Bekanntmachung vom 7. Dezember 2010 (BGBl. I S. 1952, ber. BGBl. 2012 I S. 197), zuletzt geändert durch Art. 1 29. G zur Änd. des Bundesausbildungsförderungsgesetzes vom 19.7.2024 (BGBl. 2024 I Nr. 249).

Gesetz zur Ausführung des Bundesgesetzes über individuelle Förderung der Ausbildung (Bayerisches Ausführungsgesetz zum Bundesausbildungsförderungsgesetz – BayAGBAföG) in der Fassung der Bekanntmachung vom 27. Juni 1980 (BayRS IV S. 242) BayRS 2230-2-1-K/WK

Vollzitat nach RedR: Bayerisches Ausführungsgesetz zum Bundesausbildungsförderungsgesetz (BayAGBAföG) in der in der Bayerischen Rechtssammlung (BayRS 2230-2-1-K/WK) veröffentlichten bereinigten Fassung, das zuletzt durch Art. 130a des Gesetzes vom 5. August 2022 (GVBl. S. 414) geändert worden ist.

Rechtsgrundlage für die Erhebung des BayAföG:

Gesetz zur Ergänzung des Bundesgesetzes über individuelle Förderung der Ausbildung (Bayerisches Ausbildungsförderungsgesetz – BayAföG) in der Fassung der Bekanntmachung vom 28. September 1982 (BayRS IV S. 243) BayRS 2230-2-2-K

Vollzitat nach RedR: Bayerisches Ausbildungsförderungsgesetz (BayAföG) in der in der Bayerischen Rechtssammlung (BayRS 2230-2-2-K) veröffentlichten bereinigten Fassung, das zuletzt durch § 1 Abs. 211 der Verordnung vom 26. März 2019 (GVBl. S. 98) geändert worden ist.

Erfasst werden detaillierte Angaben zum sozialen und finanziellen Hintergrund der Geförderten, ihrer Ehegatten und Eltern sowie die Höhe und Zusammensetzung des finanziellen Bedarfs der Geförderten und der errechneten Förderungsbeträge.

Zuständigkeiten

Zuständig für die Förderung sind in Bayern die in jeder kreisfreien Gemeinde und in jedem Landkreis sowie bei den Studentenwerken errichteten Ämter für Ausbildungsförderung (gemäß Art. 1 und 2 des Gesetzes zur Ausführung des Bundesgesetzes über individuelle Förderung der Ausbildung (Bayerisches Ausführungsgesetz zum Bundesausbildungsförderungsgesetz - BayAGBAföG)). Den Ämtern an den Kreisverwaltungsbehörden obliegt dabei die Förderung im Schulbereich, den Ämtern bei den Studentenwerken die Förderung im Hochschulbereich.

Förderungsfähige Ausbildung in Bayern nach dem BAföG und dem BayAföG

Das **BAföG** fördert:

- Studierende an Hochschulen und Fachakademien (Zuschuss / Darlehen),
- Schüler an weiterführenden, allgemein bildenden Schulen ab Klasse 10 (bei notwendiger auswärtiger Unterbringung)
- und Schüler an Berufsfachschulen, Fachschulen, Berufsoberschulen, Abendhauptschulen, Berufsaufbauschulen, Abendrealschulen, Abendgymnasien und Kollegs (Zuschuss).

Förderung gemäß **BayAföG** ist möglich für:

- Schüler der Klassen 5 bis 9 an Realschulen und Gymnasien
- sowie Schüler der Klassen 7 bis 9 an Wirtschaftsschulen, wenn die Schüler notwendig auswärts untergebracht sind

Quelle: Bayerisches Staatsministerium für Wissenschaft und Kunst

Definitionen

Geförderte Personen

Einen Rechtsanspruch auf individuelle Förderung haben nach dem BAföG alle Schülerinnen und Schüler sowie Studierende, denen die für ihren Lebensunterhalt und ihre Ausbildung notwendigen finanziellen Mittel fehlen, um eine Ausbildung zu absolvieren, die ihrer Neigung, Eignung und Leistung entspricht. Voraussetzung ist, dass sie eine förderungsfähige Ausbildungsstätte besuchen.

Ausbildungsstätten

Als Ausbildungsstätten gelten hier alle Einrichtungen (Schulen, Hochschulen, Fernunterrichtsinstitute), die eine nach dem BAföG förderungsfähige Ausbildung vermitteln. Darüber hinaus kann auch die Teilnahme an Fernunterrichtslehrgängen und die Ableistung von Praktika förderungsfähig sein. Als Berufsfachschulen im Sinne des BAföG gelten auch die Klassen aller Formen der beruflichen Grundbildung (Berufsgrundbildungsjahr, Berufsvorbereitungsjahr, berufsbefähigender Bildungsgang). Als Universitäten werden hier die Universitäten, Pädagogischen und Theologischen Hochschulen sowie die Gesamthochschulen bezeichnet.

Bedarfssatzgruppen

Ausgangspunkt für die Berechnung der Förderungsleistungen nach dem BAföG sind die im Gesetz festgelegten Bedarfssätze. Diese Bedarfssätze sind abhängig von der Art der Ausbildungsstätte, die von dem Schüler, der Schülerin oder dem Studierenden besucht wird. Die für eine Förderung in Betracht kommenden Ausbildungsstätten sind vier Gruppen zugeordnet, für die jeweils ein einheitlicher Bedarfssatz gilt. Innerhalb dieser Gruppen wird nochmals danach unterschieden, ob die Schüler oder die Studierenden während der Ausbildung bei den Eltern oder auswärts wohnen; bei auswärtiger Unterbringung wird ein erhöhter Bedarfssatz zugrunde gelegt.

Die Bedarfssätze sind nach dem Gesetz alle zwei Jahre zu überprüfen und ggf. neu festzusetzen, um sie so insbesondere der Entwicklung der Lebenshaltungskosten anzupassen.

Voll-/Teilgefördert

Geförderte gelten als vollgefördert, wenn sie eine Förderung erhalten, die ihren errechneten Gesamtbedarf (Grundbedarf gemäß Bedarfssatz + Zusatzbedarf) in voller Höhe abdeckt. Als teilgefördert werden sie gezählt, wenn ihnen auf ihre Förderung eigenes Einkommen oder Vermögen oder das Einkommen ihrer Eltern bzw. ihres Ehegatten angerechnet wird.

Zuschuss/Darlehen

Die Ausbildungsförderung nach dem BAföG wird im Schulbereich als Zuschuss, beim Besuch von Höheren Fachschulen, Akademien und Hochschulen in der Regel je zur Hälfte als Zuschuss bzw. unverzinsliches Darlehen geleistet.

Qualitätsbericht

Weitere Informationen, sowie detaillierte Definitionen und Begriffserläuterungen enthält der Qualitätsbericht des Statistischen Bundesamtes der Statistik zum Bundesausbildungsförderungsgesetz.

Der Qualitätsbericht ist Teil der Fachserie und im Internet zu finden unter:

www.destatis.de > Themen > Gesellschaft und Umwelt > Bildung, Forschung und Kultur > Bildungsfinanzen und Ausbildungsförderung > Qualitätsberichte.

www.destatis.de

Hinweise zu den Tabellen

Der Tabellenteil dieser Veröffentlichung gibt zunächst einen Überblick über die Zahl der Geförderten sowie über den finanziellen Aufwand. Dabei wird insbesondere nach Art und Umfang der Förderung sowie nach der Wohnung während der Ausbildung unterschieden. Anschließend werden Angaben über den sozialen Hintergrund der Geförderten dargestellt. Die Tabellen enthalten Informationen über Staatsangehörigkeit, Alter, berufliche Vorbildung, Familienstand und Kinderzahl der Geförderten sowie über die Berufstätigkeit und das Einkommen ihrer Eltern.

Der Kreis der Geförderten ändert sich von Monat zu Monat. Deshalb kann die Zahl der Geförderten in zwei Formen angegeben werden:

- soll die Zahl der Geförderten zum finanziellen Aufwand für das BAföG in Beziehung gesetzt werden, so wird sie als durchschnittlicher Monatsbestand (arithmetisches Mittel aus den zwölf Monatsbeständen) bestimmt. Es handelt sich hier also um eine fiktive Zahl, mit deren Hilfe z. B. der durchschnittliche monatliche Förderungsbetrag pro Kopf errechnet werden kann.
- werden Angaben über die Zusammensetzung des Kreises der Geförderten gemacht (z. B. nach Alter, Geschlecht, Vorbildung, Familienstand), so wird die Gesamtzahl aller geförderten Personen dargestellt. Hier wird jeder Geförderte gezählt, unabhängig davon, ob er während des ganzen Berichtsjahres oder nur in bestimmten Monaten Leistungen nach dem BAföG erhalten hat. Diese Zahl ist somit auch erheblich größer als der durchschnittliche Monatsbestand, bei dem unterstellt wird, dass alle Personen ganzjährig gefördert werden. Die für die Gesamtzahl der Geförderten gemachten Angaben entsprechen jeweils dem letzten Stand im Berichtsjahr, also dem letzten Förderungsmonat.

In den Berichtstabellen leiten die Wörter „davon“ eine Aufgliederung und „darunter“ eine Ausgliederung ein. Die Aufgliederung bedeutet, dass alle Merkmalsausprägungen aufgefächert werden und die Summen über alle Einzelwerte die Gesamtsumme ergeben. Bei einer Ausgliederung werden lediglich bestimmte Sachverhalte herausgegriffen, und die Summe der Einzelwerte entspricht nicht der Gesamtsumme. Ausgliederungen (auch „darunter“-Positionen genannt) werden im vorliegenden Bericht teilweise auch zur Geheimhaltung nach §16 I Bundesstatistikgesetz genutzt, um nur solche Tabellenzeilen auszuweisen, die ausreichend hohe Fallzahlen enthalten.

Aus methodischen Gründen können Fälle mit den Geschlechtsausprägungen "unbekannt" und "divers" zurzeit nicht gesondert ausgewiesen werden. Fälle mit diesen Geschlechtsausprägungen werden durch ein definiertes Umschlüsselungsverfahren auf die Geschlechtsausprägungen männlich und weiblich verteilt.

Im Allgemeinen ist ohne Rücksicht auf die Endsummen auf- bzw. abgerundet worden. Deshalb können sich bei der Summierung von Einzelangaben geringfügige Abweichungen zu den ausgewiesenen Endsummen ergeben. Bei der Aufgliederung der Gesamtheit in Prozent kann die Summe der Einzelwerte wegen Rundens vom Wert 100 % abweichen. Eine Abstimmung auf 100 % erfolgt im Allgemeinen nicht.

Abb. 1
BAföG-Geförderte in Bayern 2024 nach Geschlecht
in geförderten Personen

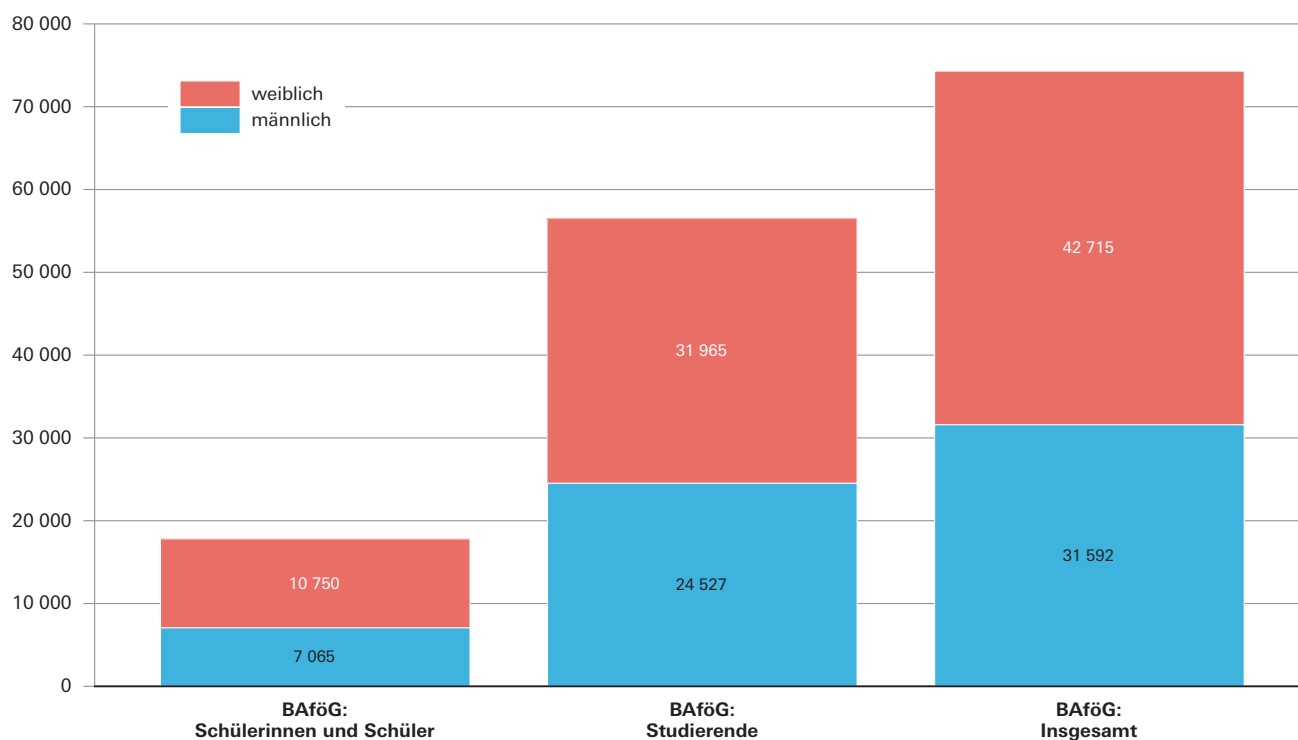


Abb. 2
BAföG-Geförderte in Bayern 2024 nach Ausbildungsstätten
in Prozent

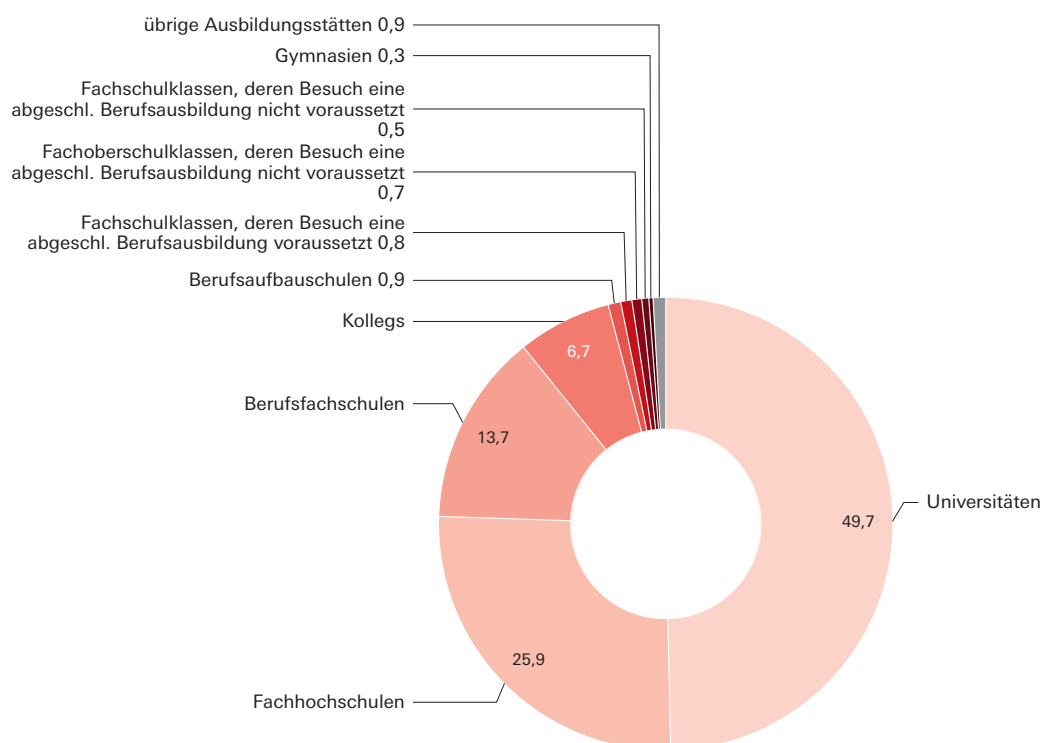


Abb. 3

BayAföG-Geförderte in Bayern 2024 nach Geschlecht
in geförderten Personen

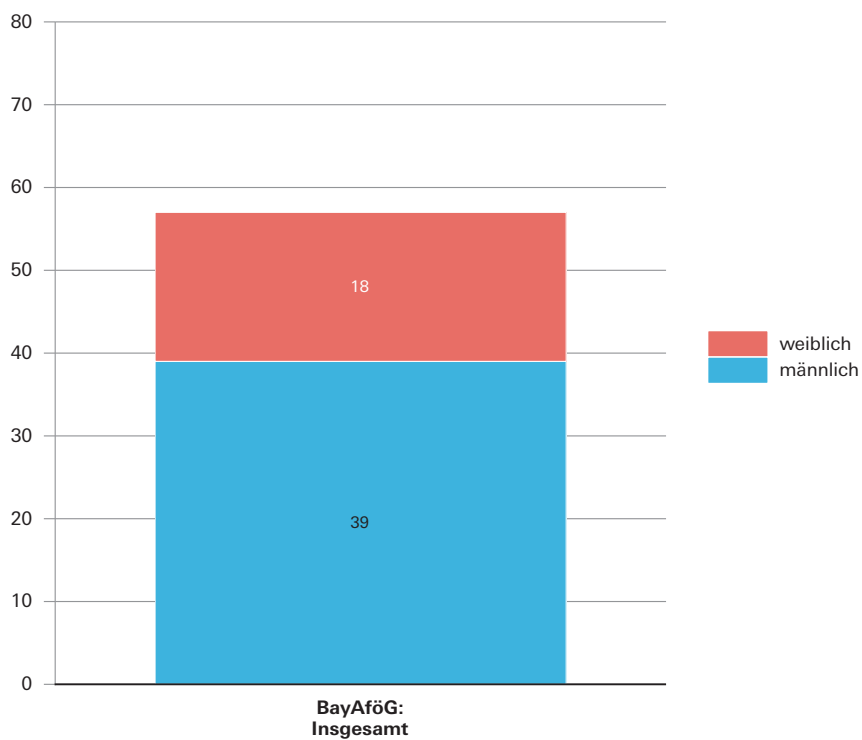


Abb. 4

BayAföG-Geförderte in Bayern 2024 nach Ausbildungsstätten
in Prozent

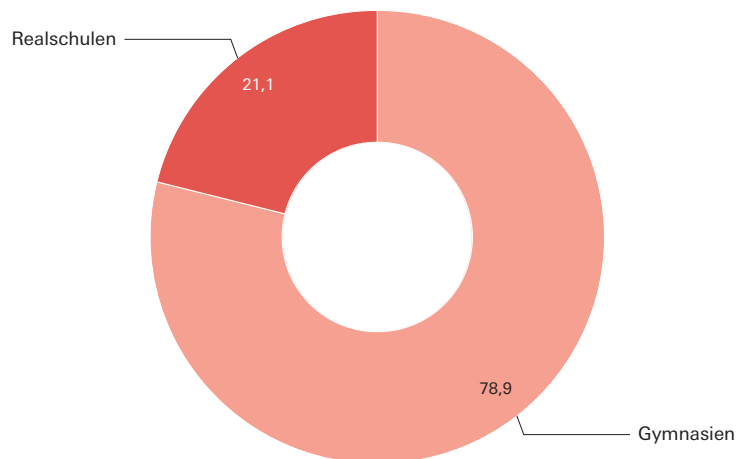


Abb. 5

BAföG: Index zu den Geförderten, finanzieller Aufwand und durchschnittlicher Förderungsbetrag pro Person je Monat in Bayern seit 2015

2015 = 100

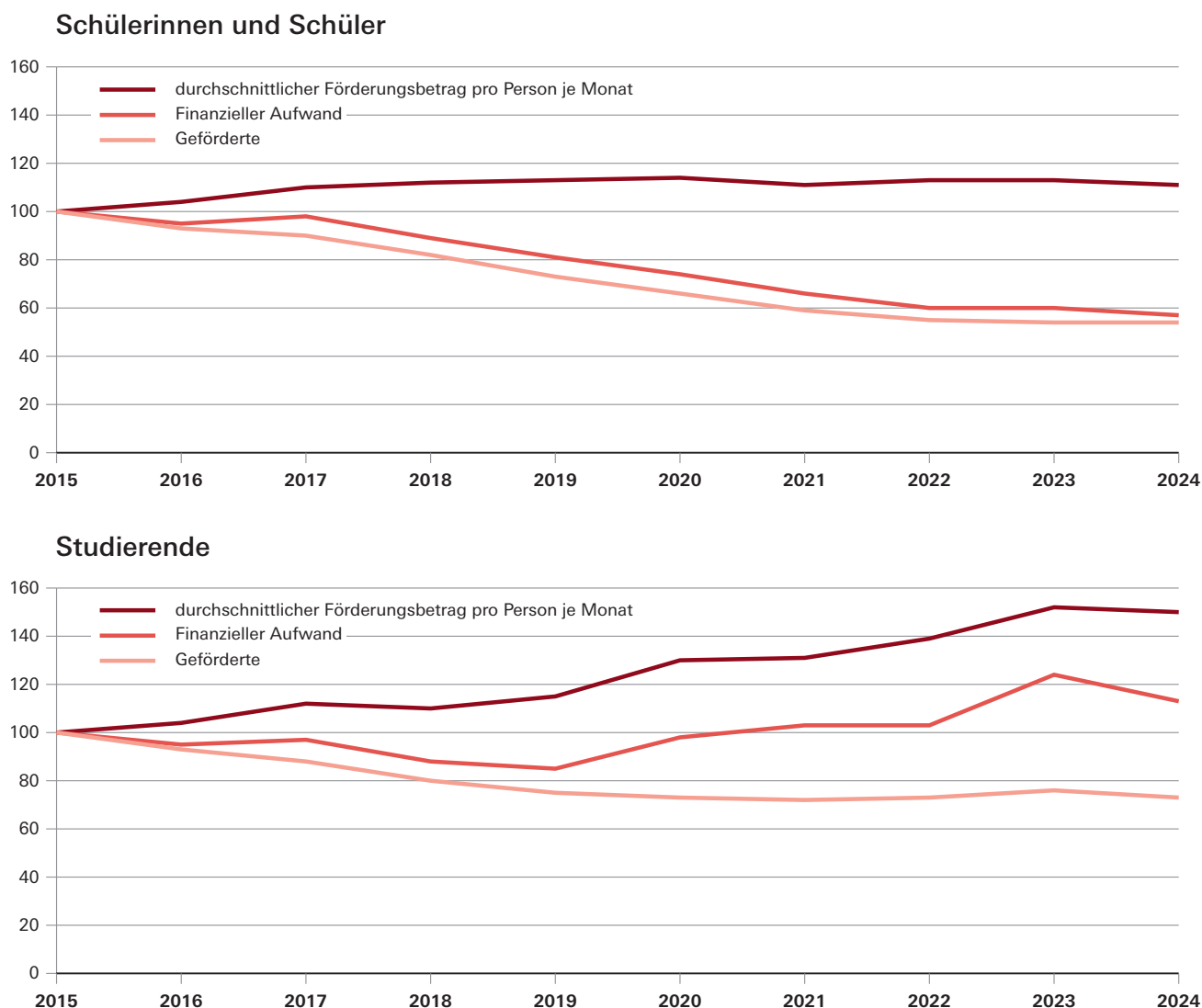


Abb. 6

BayAföG: Index zu den Geförderten, finanzieller Aufwand und durchschnittlicher Förderungsbetrag pro Person je Monat in Bayern seit 2015

2015 = 100

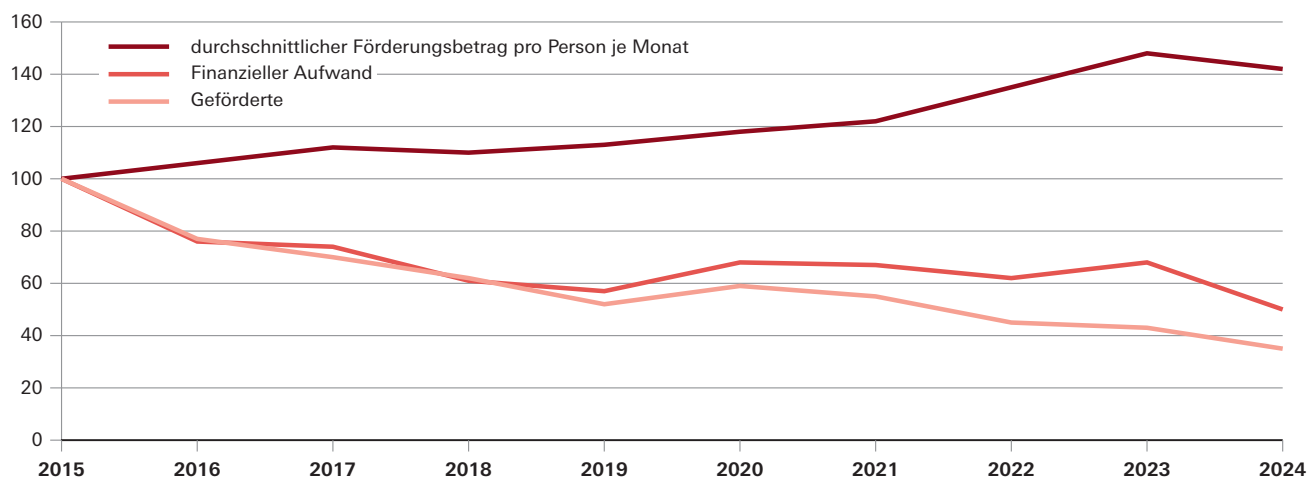


Tabelle 1a. BAföG: Geförderte und finanzieller Aufwand in Bayern seit 2019 nach Umfang und Art der Förderung

Jahr	Geförderte					Finanzieller Aufwand			durchschnittlicher Förderungsbetrag pro Person ¹⁾	
	insgesamt	davon erhielten		durchschnittlicher Monatsbestand	insgesamt	davon				
		Vollförderung	Teilförderung			Zuschuss	Darlehen			
	Anzahl	%	Anzahl	%	Anzahl	1 000 EUR	%	EUR je Monat		
Schülerinnen und Schüler										
2019	24 184	16 976	70,2	7 208	29,8	14 136	98 456	100,0	-	580
2020	21 987	15 530	70,6	6 457	29,4	12 960	90 766	100,0	-	584
2021	19 758	14 111	71,4	5 647	28,6	11 805	80 605	100,0	-	569
2022	18 151	13 827	76,2	4 324	23,8	10 503	73 132	100,0	-	580
2023	17 896	13 720	76,7	4 176	23,3	10 435	72 781	100,0	-	581
2024	17 815	13 502	75,8	4 313	24,2	10 181	69 256	100,0	-	567
Studierende										
2019	58 065	22 182	38,2	35 883	61,8	37 838	220 825	50,6	49,4	486
2020	56 289	21 579	38,3	34 710	61,7	38 896	255 426	50,1	49,9	547
2021	55 820	19 682	35,3	36 138	64,7	40 324	267 258	50,6	49,4	552
2022	56 620	24 888	44,0	31 732	56,0	38 234	268 303	50,5	49,5	585
2023	58 411	24 952	42,7	33 459	57,3	42 086	323 132	50,4	49,6	640
2024	56 492	24 136	42,7	32 356	57,3	38 920	295 218	50,3	49,7	632
Insgesamt										
2019	82 249	39 158	47,6	43 091	52,4	51 974	319 281	65,9	34,1	512
2020	78 276	37 109	47,4	41 167	52,6	51 856	346 192	63,2	36,8	556
2021	75 578	33 793	44,7	41 785	55,3	52 128	347 863	62,0	38,0	556
2022	74 771	38 715	51,8	36 056	48,2	48 737	341 436	61,1	38,9	584
2023	76 307	38 672	50,7	37 635	49,3	52 521	395 913	59,5	40,5	628
2024	74 307	37 638	50,7	36 669	49,3	49 101	364 474	59,7	40,3	619

¹⁾ Bezogen auf den durchschnittlichen Monatsbestand.

Tabelle 1b. BayAföG: Geförderte und finanzieller Aufwand in Bayern seit 2019 nach Umfang und Art der Förderung

Jahr	Geförderte					Finanzieller Aufwand			durchschnittlicher Förderungs- betrag pro Person ¹⁾	
	insge- samt	davon erhielten		durchschnitt- licher Monats- bestand	insge- samt	davon				
		Voll- förderung	Teil- förderung			Zu- schuss	Dar- lehen			
	Anzahl	%	Anzahl	%	Anzahl	1 000 EUR	%	EUR je Monat		
Insgesamt										
2019	83	33	39,8	50	60,2	59	284	100,0	-	404
2020	95	37	38,9	58	61,1	67	340	100,0	-	422
2021	89	34	38,2	55	61,8	65	338	100,0	-	436
2022	73	35	47,9	38	52,1	54	312	100,0	-	483
2023	70	35	50,0	35	50,0	53	339	100,0	-	531
2024	57	28	49,1	29	50,9	41	248	100,0	-	509

¹⁾ Bezogen auf den durchschnittlichen Monatsbestand.

Tabelle 2a. BAföG: Geförderte und finanzieller Aufwand in Bayern 2024 nach Ausbildungsstätten und Art der Förderung

Ausbildungsstätte	Geförderte		Finanzieller Aufwand			durchschnittlicher Förderungsbetrag pro Person ¹⁾
	insgesamt	durchschnittlicher Monatsbestand	insgesamt	davon		
				Zuschuss	Darlehen	
	Anzahl	1 000 EUR	%	EUR je Monat		
Hauptschulen	107	56	897	100,0	–	1 335
Realschulen	112	53	628	100,0	–	987
Gymnasien	383	233	2 273	100,0	–	814
Berufsfachschulen	10 144	5 976	36 678	100,0	–	511
Integrierte Gesamtschulen	1	–	3	100,0	–	666
Fachschulklassen, deren Besuch eine abgeschlossene Berufsausbildung nicht voraussetzt	557	297	3 117	100,0	–	874
Fachoberschulklassen, deren Besuch eine abgeschlossene Berufsausbildung nicht voraussetzt	607	373	3 598	100,0	–	805
Abendhauptschulen	1	–	2	100,0	–	498
Abendrealschulen	27	13	100	100,0	–	644
Berufsaufbauschulen	649	299	1 956	100,0	–	546
Fachoberschulklassen, deren Besuch eine abgeschlossene Berufsausbildung voraussetzt	89	45	285	100,0	–	529
Abendgymnasien	68	41	299	100,0	–	608
Kollegs	4 962	2 741	19 030	100,0	–	579
Fachschulklassen, deren Besuch eine abgeschlossene Berufsausbildung voraussetzt	108	54	390	100,0	–	599
Höhere Fachschulen	41	28	290	54,5	45,5	869
Akademien (Hochschulabschlüssen nicht gleichgestellte Abschlüsse)	97	67	532	50,3	49,7	665
Fachhochschulen	19 217	12 959	97 306	50,6	49,4	626
Kunsthochschulen	220	160	1 330	50,1	49,9	694
Universitäten	36 906	25 701	195 707	50,2	49,8	635
Akademien (Hochschulabschlüssen gleichgestellte Abschlüsse)	11	6	54	50,2	49,8	716
Insgesamt	74 307	49 101	364 474	59,7	40,3	619
darunter						
Praktikum	53	17	89	58,3	41,7	438
Fernunterrichtsinstitute	6	4	34	100,0	–	652

¹⁾ Bezogen auf den durchschnittlichen Monatsbestand.

Tabelle 2b. BayAföG: Geförderte und finanzieller Aufwand in Bayern 2024 nach Ausbildungsstätten und Art der Förderung

Ausbildungsstätte	Geförderte		Finanzieller Aufwand			durchschnittlicher Förderungsbetrag pro Person ¹⁾
	insgesamt	durchschnittlicher Monatsbestand	insgesamt	davon		
				Zuschuss	Darlehen	
	Anzahl	1 000 EUR	%	EUR je Monat		
Realschulen	12	7	50	100,0	–	613
Gymnasien	45	34	198	100,0	–	488
Insgesamt	57	41	248	100,0	–	509

¹⁾ Bezogen auf den durchschnittlichen Monatsbestand.

Tabelle 3a. BAföG: Geförderte in Bayern 2024 nach Ausbildungsstätten, der Wohnung während der Ausbildung und Umfang der Förderung

Ausbildungsstätte	Geförderte			davon erhielten					
				Vollförderung			Teilförderung		
	ins- gesamt	davon wohnten		zu- sammen	davon wohnten		zu- sammen	davon wohnten	
		bei den	nicht bei den		bei den	nicht bei den		bei den	nicht bei den
		Eltern			Eltern			Eltern	
	Anzahl			%			Anzahl	%	
Hauptschulen	107	–	107	80	–	100,0	27	–	100,0
Realschulen	112	–	112	76	–	100,0	36	–	100,0
Gymnasien	383	–	383	256	–	100,0	127	–	100,0
Berufsfachschulen	10 144	5 184	4 960	7 158	53,5	46,5	2 986	45,3	54,7
Integrierte Gesamtschulen	1	–	1	1	–	100,0	–	–	100,0
Fachschulklassen, deren Besuch eine abgeschlossene Berufsausbildung nicht voraussetzt ...	557	74	483	407	14,3	85,7	150	10,7	89,3
Fachoberschulklassen, deren Besuch eine abgeschlossene Berufsausbildung nicht voraussetzt ...	607	–	607	351	–	100,0	256	–	100,0
Abendhauptschulen	1	1	–	1	100,0	–	–	–	100,0
Abendrealschulen	27	7	20	21	23,8	76,2	6	33,3	66,7
Berufsaufbauschulen	649	409	240	465	60,4	39,6	184	69,6	30,4
Fachoberschulklassen, deren Besuch abgeschlossene Berufsausbildung voraussetzt	89	46	43	55	54,5	45,5	34	47,1	52,9
Abendgymnasien	68	36	32	58	55,2	44,8	10	40,0	60,0
Kollegs	4 962	3 563	1 399	4 509	71,9	28,1	453	70,6	29,4
Fachschulklassen, deren Besuch eine abgeschlossene Berufsausbildung voraussetzt	108	42	66	64	43,8	56,3	44	31,8	68,2
Höhere Fachschulen	41	4	37	21	9,5	90,5	20	10,0	90,0
Akademien (Hochschulabschlüssen nicht gleichgestellte Abschlüsse)	97	12	85	43	11,6	88,4	54	13,0	87,0
Fachhochschulen	19 217	5 670	13 547	8 516	31,1	68,9	10 701	28,3	71,7
Kunsthochschulen	220	10	210	96	6,3	93,8	124	3,2	96,8
Universitäten	36 906	6 891	30 015	15 454	21,7	78,3	21 452	16,5	83,5
Akademien (Hochschulabschlüssen gleichgestellte Abschlüsse)	11	–	11	6	–	100,0	5	–	100,0
Insgesamt	74 307	21 949	52 358	37 638	35,9	64,1	36 669	23,0	77,0
darunter									
Praktikum	53	4	49	3	66,7	33,3	50	4,0	96,0
Fernunterrichtsinstitute	6	1	5	5	20,0	80,0	1	–	100,0

Tabelle 3b. BayAföG: Geförderte in Bayern 2024 nach Ausbildungsstätten, der Wohnung während der Ausbildung und Umfang der Förderung

Ausbildungsstätte	Geförderte			davon erhielten					
				Vollförderung			Teilförderung		
	ins- gesamt	davon wohnten		zu- sammen	davon wohnten		zu- sammen	davon wohnten	
		bei den	nicht bei den		bei den	nicht bei den		bei den	nicht bei den
		Eltern			Eltern			Eltern	
		Anzahl			%			Anzahl	%
Realschulen	12	–	12	9	–	100,0	3	–	100,0
Gymnasien	45	–	45	19	–	100,0	26	–	100,0
Insgesamt	57	–	57	28	–	100,0	29	–	100,0

Tabelle 4a. BAföG: Geförderte in Bayern 2024 nach Ausbildungsstätten und Altersgruppen

Ausbildungsstätte	ins- gesamt	davon im Alter von ... bis unter ... Jahren						
		unter 15	15 - 20	20 - 25	25 - 30	30 - 35	35 - 40	40 und mehr
Hauptschulen	107	–	100	6	1	–	–	–
Realschulen	112	–	108	2	2	–	–	–
Gymnasien	383	–	277	98	8	–	–	–
Berufsfachschulen	10 144	1	5 178	3 192	993	394	216	170
Integrierte Gesamtschulen	1	–	1	–	–	–	–	–
Fachschulklassen, deren Besuch eine abge- schlossene Berufsausbildung nicht voraussetzt	557	–	362	131	26	12	13	13
Fachoberschulklassen, deren Besuch eine ab- geschlossene Berufsausbildung nicht voraussetzt	607	–	330	251	20	6	–	–
Abendhauptschulen	1	–	–	1	–	–	–	–
Abendrealschulen	27	–	3	14	7	2	–	1
Berufsaufbauschulen	649	–	158	396	66	19	10	–
Fachoberschulklassen, deren Besuch eine ab- geschlossene Berufsausbildung voraussetzt	89	–	8	61	14	5	1	–
Abendgymnasien	68	–	1	34	22	4	5	2
Kollegs	4 962	–	403	3 830	619	79	22	9
Fachschulklassen, deren Besuch eine abge- schlossene Berufsausbildung voraussetzt	108	–	17	44	22	14	8	3
Höhere Fachschulen	41	–	1	22	13	2	2	1
Akademien (Hochschulabschlüssen nicht gleichgestellte Abschlüsse)	97	–	4	53	33	5	1	1
Fachhochschulen	19 217	–	1 331	10 743	5 515	1 236	306	86
Kunsthochschulen	220	–	16	102	66	29	7	–
Universitäten	36 906	–	3 223	21 262	9 867	1 969	471	114
Akademien (Hochschulabschlüssen gleichgestellte Abschlüsse)	11	–	–	3	6	2	–	–
Insgesamt	74 307	1	11 521	40 245	17 300	3 778	1 062	400
darunter								
Praktikum	53	–	–	27	19	3	4	–
Fernunterrichtsinstitute	6	–	–	3	3	–	–	–

Tabelle 4b. BayAföG: Geförderte in Bayern 2024 nach Ausbildungsstätten und Altersgruppen

Ausbildungsstätte	ins- gesamt	davon im Alter von ... bis unter ... Jahren						
		unter 15	15 - 20	20 - 25	25 - 30	30 - 35	35 - 40	40 und mehr
Realschulen	12	2	10	–	–	–	–	–
Gymnasien	45	30	15	–	–	–	–	–
Insgesamt	57	32	25	–	–	–	–	–

Tabelle 5. BAföG: Geförderte Studierende in Bayern 2024 nach ausgewählten Ausbildungsstätten, Fachsemestern, Umfang der Förderung und Wohnung während der Ausbildung

Fachsemester ¹⁾	Förderungsfälle			% ²⁾	und zwar						
	männ- lich	weib- lich	ins- gesamt		erhielten				wohnten		
					Vollförderung		Teilförderung		bei den Eltern	nicht bei den Eltern	
Anzahl			Anzahl	% ³⁾	Anzahl	% ³⁾	Anzahl	% ³⁾			
Insgesamt											
1. Fachsemester	6 778	8 160	14 938	26,4	6 795	45,5	8 143	54,5	4 278	10 660	71,4
2. Fachsemester	728	772	1 500	2,7	576	38,4	924	61,6	418	1 082	72,1
3. Fachsemester	5 922	7 175	13 097	23,2	5 737	43,8	7 360	56,2	2 949	10 148	77,5
4. Fachsemester	883	1 002	1 885	3,3	681	36,1	1 204	63,9	442	1 443	76,6
5. Fachsemester	3 453	4 685	8 138	14,4	3 121	38,4	5 017	61,6	1 511	6 627	81,4
6. Fachsemester	911	1 332	2 243	4,0	824	36,7	1 419	63,3	388	1 855	82,7
7. Fachsemester	2 088	3 106	5 194	9,2	2 141	41,2	3 053	58,8	996	4 198	80,8
8. Fachsemester	649	1 072	1 721	3,0	686	39,9	1 035	60,1	359	1 362	79,1
9. Fachsemester	1 355	2 006	3 361	5,9	1 506	44,8	1 855	55,2	600	2 761	82,1
10. Fachsemester	329	418	747	1,3	339	45,4	408	54,6	133	614	82,2
11. Fachsemester und höher	1 146	1 820	2 966	5,3	1 455	49,1	1 511	50,9	381	2 585	87,2
Ohne Angabe	285	417	702	1,2	275	39,2	427	60,8	132	570	81,2
Zusammen ...	24 527	31 965	56 492	100,0	24 136	42,7	32 356	57,3	12 587	43 905	77,7
darunter											
Fachhochschulen											
1. Fachsemester	2 746	2 624	5 370	27,9	2 611	48,6	2 759	51,4	1 943	3 427	63,8
2. Fachsemester	256	207	463	2,4	172	37,1	291	62,9	181	282	60,9
3. Fachsemester	2 364	2 232	4 596	23,9	2 132	46,4	2 464	53,6	1 377	3 219	70,0
4. Fachsemester	313	306	619	3,2	252	40,7	367	59,3	199	420	67,9
5. Fachsemester	1 271	1 315	2 586	13,5	879	34,0	1 707	66,0	667	1 919	74,2
6. Fachsemester	350	386	736	3,8	289	39,3	447	60,7	169	567	77,0
7. Fachsemester	944	1 137	2 081	10,8	860	41,3	1 221	58,7	490	1 591	76,5
8. Fachsemester	286	300	586	3,0	235	40,1	351	59,9	162	424	72,4
9. Fachsemester	549	559	1 108	5,8	517	46,7	591	53,3	255	853	77,0
10. Fachsemester	144	96	240	1,2	132	55,0	108	45,0	61	179	74,6
11. Fachsemester und höher	328	271	599	3,1	348	58,1	251	41,9	107	492	82,1
Ohne Angabe	110	123	233	1,2	89	38,2	144	61,8	59	174	74,7
Zusammen ...	9 661	9 556	19 217	100,0	8 516	44,3	10 701	55,7	5 670	13 547	70,5
Kunsthochschulen											
1. Fachsemester	23	23	46	20,9	17	37,0	29	63,0	6	40	87,0
2. Fachsemester	2	–	2	0,9	1	50,0	1	50,0	–	2	100,0
3. Fachsemester	22	25	47	21,4	17	36,2	30	63,8	–	47	100,0
4. Fachsemester	–	3	3	1,4	–	–	3	100,0	–	3	100,0
5. Fachsemester	14	19	33	15,0	14	42,4	19	57,6	1	32	97,0
6. Fachsemester	1	7	8	3,6	5	62,5	3	37,5	2	6	75,0
7. Fachsemester	13	18	31	14,1	14	45,2	17	54,8	–	31	100,0
8. Fachsemester	1	3	4	1,8	2	50,0	2	50,0	–	4	100,0
9. Fachsemester	7	14	21	9,5	12	57,1	9	42,9	1	20	95,2
10. Fachsemester	2	5	7	3,2	3	42,9	4	57,1	–	7	100,0
11. Fachsemester und höher	7	9	16	7,3	11	68,8	5	31,3	–	16	100,0
Ohne Angabe	2	–	2	0,9	–	–	2	100,0	–	2	100,0
Zusammen ...	94	126	220	100,0	96	43,6	124	56,4	10	210	95,5

Noch: **Tabelle 5. BAföG: Geförderte Studierende in Bayern 2024 nach ausgewählten Ausbildungsstätten, Fachsemestern, Umfang der Förderung und Wohnung während der Ausbildung**

Fachsemester ¹⁾	Förderungsfälle			% ²⁾	und zwar						
	männ- lich	weib- lich	ins- gesamt		erhielten				wohnten		
					Vollförderung		Teilförderung		bei den	nicht bei den	
									Eltern		
					Anzahl			Anzahl	% ³⁾	Anzahl	% ³⁾
Universitäten											
1. Fachsemester	3 994	5 492	9 486	25,7	4 150	43,7	5 336	56,3	2 326	7 160	75,5
2. Fachsemester	464	559	1 023	2,8	397	38,8	626	61,2	237	786	76,8
3. Fachsemester	3 525	4 898	8 423	22,8	3 574	42,4	4 849	57,6	1 567	6 856	81,4
4. Fachsemester	565	689	1 254	3,4	428	34,1	826	65,9	243	1 011	80,6
5. Fachsemester	2 160	3 341	5 501	14,9	2 217	40,3	3 284	59,7	841	4 660	84,7
6. Fachsemester	558	937	1 495	4,1	527	35,3	968	64,7	217	1 278	85,5
7. Fachsemester	1 130	1 946	3 076	8,3	1 264	41,1	1 812	58,9	506	2 570	83,6
8. Fachsemester	360	767	1 127	3,1	447	39,7	680	60,3	196	931	82,6
9. Fachsemester	797	1 429	2 226	6,0	975	43,8	1 251	56,2	344	1 882	84,5
10. Fachsemester	183	317	500	1,4	204	40,8	296	59,2	72	428	85,6
11. Fachsemester											
und höher	807	1 529	2 336	6,3	1 087	46,5	1 249	53,5	271	2 065	88,4
Ohne Angabe	168	291	459	1,2	184	40,1	275	59,9	71	388	84,5
Zusammen ...	14 711	22 195	36 906	100,0	15 454	41,9	21 452	58,1	6 891	30 015	81,3

¹⁾ Die Ausbildung wird überwiegend im Wintersemester aufgenommen. Daher ist z. B. die Anzahl der Geförderten im 1. Fachsemester stets wesentlich höher als im 2. Fachsemester. - ²⁾ Anteil an der Zeile "Zusammen". - ³⁾ Anteil an der Spalte "insgesamt".

Tabelle 6a. BAföG: Geförderte in Bayern 2024 nach Herkunftsland, Staatsangehörigkeit, finanziellem Aufwand und Umfang der Förderung

Herkunftsland Staatsangehörigkeit	Geförderte ins- gesamt	Schülerinnen und Schüler				Studierende			
		zu- sammen	durchschnittlicher		finan- zieller Aufwand	zu- sammen	durchschnittlicher		finan- zieller Aufwand
			Monats- bestand	Förderungs- betrag pro Person ¹⁾			Monats- bestand	Förderungs- betrag pro Person ¹⁾	
		Anzahl	Anzahl	EUR je Monat	1 000 EUR	Anzahl	EUR je Monat	1 000 EUR	
Deutschland	66 950	14 634	8 426	561	56 739	52 316	36 125	625	270 727
EU-Staaten	1 787	615	356	575	2 459	1 172	790	681	6 461
darunter									
Belgien	5	–	–	–	–	5	4	792	38
Bulgarien	141	47	27	613	202	94	56	649	434
Frankreich	42	11	5	449	30	31	20	778	184
Griechenland	155	73	45	418	226	82	54	640	415
Italien	240	87	49	723	425	153	105	687	862
Kroatien	247	80	41	590	293	167	105	628	789
Litauen	25	5	4	631	30	20	14	640	104
Niederlande	19	4	2	750	18	15	11	681	88
Österreich	108	28	16	741	146	80	57	719	494
Polen	197	56	31	680	254	141	103	668	824
Portugal	31	7	6	552	40	24	17	624	130
Rumänien	228	113	63	446	339	115	79	715	676
Schweden	5	–	–	–	–	5	3	641	21
Slowakei	39	12	7	402	34	27	22	690	179
Slowenien	13	8	5	482	29	5	3	636	22
Spanien	51	12	9	483	54	39	22	781	211
Tschechien	47	16	7	380	33	31	24	696	201
Ungarn	158	53	34	708	288	105	70	715	599
Zypern	3	–	–	–	–	3	3	603	20
Übriges Europa	2 263	777	435	607	3 166	1 486	979	708	8 322
darunter									
Albanien	30	11	5	569	36	19	15	765	138
Belarus	21	4	3	1 379	50	17	12	756	111
Bosnien und Herzegowina	104	43	24	470	136	61	42	651	330
Kosovo	225	65	41	436	213	160	109	606	795
Moldau, Republik	11	4	2	319	9	7	6	672	46
Montenegro	12	4	3	444	16	8	7	630	52
Nordmazedonien	28	15	7	385	33	13	7	596	52
Russische Föderation	238	68	40	781	371	170	116	679	943
Serbien	63	22	12	413	60	41	30	679	241
Türkei	503	101	61	537	391	402	271	663	2 152
Ukraine	1 001	437	235	650	1 830	564	352	792	3 350
Afrika	394	274	159	665	1 271	120	76	845	771
darunter									
Ägypten	11	3	1	381	5	8	6	884	64
Äthiopien	39	26	14	666	110	13	9	804	89
Cote d'Ivoire	3	3	2	652	13	–	–	–	–
Eritrea	46	35	21	698	176	11	7	933	79
Gambia	6	6	5	769	44	–	–	–	–
Ghana	12	3	3	753	27	9	7	927	77
Guinea	6	6	4	639	28	–	–	–	–
Kenia	19	12	6	711	55	7	5	869	51
Kongo	11	11	6	527	36	–	–	–	–
Kongo, Dem. Republik	5	–	–	–	–	5	2	1 002	29
Mali	4	4	2	971	21	–	–	–	–
Marokko	15	5	3	601	19	10	5	857	55
Nigeria	56	45	27	648	210	11	6	934	68
Sierra Leone	15	15	11	773	103	–	–	–	–
Somalia	65	60	32	628	239	5	4	983	41
Tansania, Ver. Republik	6	3	2	652	12	3	1	791	13
Togo	18	9	6	479	32	9	5	629	38

Noch: **Tabelle 6a. BAföG: Geförderte in Bayern 2024 nach Herkunftsland, Staatsangehörigkeit, finanziellem Aufwand und Umfang der Förderung**

Herkunftsland Staatsangehörigkeit	Geförderte ins- gesamt	Schülerinnen und Schüler				Studierende			
		zu- sammen	durchschnittlicher		finan- zieller Aufwand	zu- sammen	durchschnittlicher		finan- zieller Aufwand
			Monats- bestand	Förderungs- betrag pro Person ¹⁾			Monats- bestand	Förderungs- betrag pro Person ¹⁾	
		Anzahl	Anzahl	EUR je Monat	1 000 EUR	Anzahl	EUR je Monat	1 000 EUR	
Asien	2739	1447	767	579	5325	1292	874	784	8225
darunter									
Afghanistan	592	446	224	651	1 747	146	90	746	802
Armenien	21	8	3	468	19	13	10	613	72
Aserbaidshan	64	27	13	769	119	37	25	637	190
China	83	6	3	500	19	77	47	685	383
Indien	9	3	2	510	12	6	4	471	20
Indonesien	4	–	–	–	–	4	4	754	36
Irak	212	142	82	519	512	70	45	721	393
Iran, Islamische Republik	91	41	26	821	261	50	34	803	326
Israel	8	–	–	–	–	8	4	688	30
Japan	18	7	3	547	21	11	8	830	80
Jemen	7	3	2	731	17	4	4	883	37
Jordanien	25	10	4	625	34	15	8	871	79
Kasachstan	14	5	2	434	12	9	7	729	63
Kirgisistan	18	7	3	675	28	11	8	713	65
Korea, Republik	20	–	–	–	–	20	14	519	84
Pakistan	35	16	8	548	52	19	15	710	129
Syrien	1 356	680	362	522	2 265	676	474	850	4 830
Taiwan	5	–	–	–	–	5	2	893	25
Thailand	19	12	6	623	45	7	6	676	50
Übriges Asien	13	7	5	549	31	6	5	769	42
Vietnam	71	8	5	625	39	63	41	648	316
Australien, Ozeanien	1	–	–	–	–	1	1	1 036	12
Amerika	110	39	21	729	188	71	50	765	462
darunter									
Brasilien	17	6	2	409	11	11	7	781	69
Kanada	14	3	2	2 001	42	11	9	669	70
Kolumbien	14	5	3	536	18	9	8	830	75
Peru	14	7	4	967	52	7	6	824	55
Venezuela	3	3	1	743	7	–	–	–	–
Vereinigte Staaten	23	5	3	428	15	18	13	740	112
Sonstige/Ohne Angaben	63	29	16	548	107	34	24	843	238
Insgesamt	74 307	17 815	10 181	567	69 256	56 492	38 920	632	295 218

¹⁾ Bezogen auf den durchschnittlichen Monatsbestand.

Tabelle 6b. BayAföG: Geförderte in Bayern 2024 nach Herkunftsland, Staatsangehörigkeit, finanziellem Aufwand und Umfang der Förderung

Herkunftsland Staatsangehörigkeit	Geförderte ins- gesamt	Schülerinnen und Schüler				Studierende			
		zu- sammen	durchschnittlicher		finan- zieller Aufwand	zu- sammen	durchschnittlicher		finan- zieller Aufwand
			Monats- bestand	Förderungs- betrag pro Person ¹⁾			Monats- bestand	Förderungs- betrag pro Person ¹⁾	
		Anzahl	Anzahl	EUR je Monat	1 000 EUR	Anzahl	EUR je Monat	1 000 EUR	
Deutschland	56	56	40	508	245	–	–	–	–
Übriges Europa	1	1	–	666	3	–	–	–	–
Insgesamt	57	57	41	509	248	–	–	–	–

¹⁾ Bezogen auf den durchschnittlichen Monatsbestand.

Tabelle 7a. BAföG: Geförderte in Bayern 2024 nach Ausbildungsstätten, Deutschen, sowie Ausländern aus EU- und Nicht-EU-Ländern

Ausbildungsstätte	Geförderte insgesamt	davon					
		Deutsche		Ausländer aus			
				EU-Ländern		Nicht-EU-Ländern ¹⁾	
		Anzahl	% ²⁾	Anzahl	% ²⁾	Anzahl	% ²⁾
Gymnasien	383	283	73,9	2	0,5	98	25,6
Berufsaufbauschulen	649	476	73,3	19	2,9	154	23,7
Berufsfachschulen ³⁾	10 701	8 360	78,1	439	4,1	1 902	17,8
Fachoberschulen ⁴⁾	696	573	82,3	19	2,7	104	14,9
Fachschulen ⁵⁾	108	94	87,0	2	1,9	12	11,1
Universitäten	36 906	34 506	93,5	744	2,0	1 656	4,5
Kunsthochschulen	220	207	94,1	3	1,4	10	4,5
Fachhochschulen	19 217	17 469	90,9	421	2,2	1 327	6,9
Übrige Ausbildungsstätten	5 427	4 982	91,8	138	2,5	307	5,7
Insgesamt	74 307	66 950	90,1	1 787	2,4	5 570	7,5
darunter							
Praktikum	53	51	96,2	–	–	2	3,8
Fernunterrichtsinstitute	6	5	83,3	–	–	1	16,7

¹⁾ Einschließlich staatenlose Geförderte bzw. Geförderte ohne Angabe zur Staatsangehörigkeit. - ²⁾ Anteil an der Spalte "Geförderte insgesamt". - ³⁾ Einschließlich Fachschulklassen, deren Besuch eine abgeschlossene Berufsausbildung nicht voraussetzt. - ⁴⁾ Fachoberschulklassen, deren Besuch eine abgeschlossene Berufsausbildung voraussetzt und Fachoberschulklassen, deren Besuch eine abgeschlossene Berufsausbildung voraussetzt. - ⁵⁾ Fachschulklassen, deren Besuch eine abgeschlossene Berufsausbildung voraussetzt.

Tabelle 7b. BayAföG: Geförderte in Bayern 2024 nach Ausbildungsstätten, Deutschen, sowie Ausländern aus EU- und Nicht-EU-Ländern

Ausbildungsstätte	Geförderte insgesamt	davon					
		Deutsche		Ausländer aus			
				EU-Ländern		Nicht-EU-Ländern ¹⁾	
		Anzahl	% ²⁾	Anzahl	% ²⁾	Anzahl	% ²⁾
Gymnasien	45	44	97,8	–	–	1	2,2
Realschulen	12	12	100,0	–	–	–	–
Insgesamt	57	56	98,2	–	–	1	1,8

¹⁾ Einschließlich staatenlose Geförderte bzw. Geförderte ohne Angabe zur Staatsangehörigkeit. - ²⁾ Anteil an der Spalte "Geförderte insgesamt".

Tabelle 8. BAföG: Geförderte in Bayern 2024 nach Ausbildungsstätten und Art eines berufsqualifizierenden Ausbildungsabschlusses – ausgewählte Ausbildungsstätten

Ausbildungsstätte	Geförderte insgesamt	Ohne berufsqualifizierenden Abschluss/ Ohne Angabe	mit berufsqualifizierendem Ausbildungsabschluss					
			zusammen	erlangt durch Abschluss einer				
				Lehre	Berufsfachschule ¹⁾	Fachschulklasse ²⁾	Hochschule	sonstigen Ausbildungsstätte
	Anzahl			‰ ³⁾				
Gymnasien	383	87,5	12,5	–	1,0	–	–	11,5
Berufsaufbauschulen	649	86,0	14,0	3,5	1,2	1,5	–	7,7
Berufsfachschulen ¹⁾	10 701	85,2	14,8	0,5	11,2	0,2	–	2,9
Fachoberschulen ⁴⁾	696	90,5	9,5	1,0	3,9	–	0,1	4,5
Fachschulen ²⁾	108	84,3	15,7	–	7,4	2,8	–	5,6
Universitäten	36 906	92,1	7,9	2,2	0,7	–	3,5	1,4
Kunsthochschulen	220	86,4	13,6	5,9	3,6	–	2,7	1,4
Fachhochschulen	19 217	87,1	12,9	8,6	1,2	0,2	1,6	1,3
Übrige Ausbildungsstätten	5 427	85,7	14,3	10,1	0,8	0,7	0,1	2,6
Insgesamt	74 307	89,2	10,8	4,2	2,4	0,2	2,2	1,8
darunter								
Praktikum	53	96,2	3,8	–	–	–	3,8	–
Fernunterrichtsinstitute	6	66,7	33,3	16,7	–	–	–	16,7

¹⁾ Einschließlich Fachschulklassen, deren Besuch eine abgeschlossene Berufsausbildung nicht voraussetzt. - ²⁾ Fachschulklassen, deren Besuch eine abgeschlossene Berufsausbildung voraussetzt. - ³⁾ Anteil an der Spalte "Geförderte insgesamt". Es sind Rundungsdifferenzen möglich. - ⁴⁾ Fachoberschulklassen, deren Besuch eine abgeschlossene Berufsausbildung nicht voraussetzt und Fachoberschulklassen, deren Besuch eine abgeschlossene Berufsausbildung voraussetzt.

Tabelle 9. BAföG: Geförderte in Bayern 2024 nach

Ausbildungsstätte	Geförderte			davon		
				ledig		
	ins- gesamt	darunter		zu- sammen	darunter	
		mit			mit	
		einem Kind	mehreren Kindern		einem Kind	mehreren Kindern
Hauptschulen	107	–	–	107	–	–
Realschulen	112	1	–	111	1	–
Gymnasien	383	1	–	379	1	–
Berufsfachschulen	10 144	268	372	9 595	164	71
Integrierte Gesamtschulen	1	–	–	1	–	–
Fachschulklassen, deren Besuch eine abge- schlossene Berufsausbildung nicht voraussetzt	557	14	24	526	10	6
Fachoberschulklassen, deren Besuch eine abge- geschlossene Berufsausbildung nicht voraussetzt	607	4	–	603	2	–
Abendhauptschulen	1	–	–	1	–	–
Abendrealschulen	27	–	1	25	–	–
Berufsaufbauschulen	649	8	10	631	4	1
Fachoberschulklassen, deren Besuch eine abge- schlossene Berufsausbildung voraussetzt	89	–	1	88	–	–
Abendgymnasien	68	5	2	63	3	–
Kollegs	4 962	34	21	4 903	23	6
Fachschulklassen, deren Besuch eine abge- geschlossene Berufsausbildung voraussetzt	108	5	8	92	1	–
Höhere Fachschulen	41	1	–	36	1	–
Akademien (Hochschulabschlüssen nicht gleichgestellte Abschlüsse)	97	2	1	93	1	1
Fachhochschulen	19 217	399	264	18 535	211	62
Kunsthochschulen	220	9	3	214	7	–
Universitäten	36 906	488	316	35 979	313	84
Akademien (Hochschulabschlüssen gleichge- stellte Abschlüsse)	11	–	–	9	–	–
Insgesamt	74 307	1 239	1 023	71 991	742	231
darunter						
Praktikum	53	–	1	52	–	–
Fernunterrichtsinstitute	6	–	–	6	–	–

Ausbildungsstätten, Familienstand und Zahl der Kinder

davon											
verheiratet			dauernd getrennt lebend			verwitwet			geschieden		
zu- sammen	darunter		zu- sammen	darunter		zu- sammen	darunter		zu- sammen	darunter	
	mit			mit			mit			mit	
	einem Kind	mehreren Kindern		einem Kind	mehreren Kindern		einem Kind	mehreren Kindern		einem Kind	mehreren Kindern
–	–	–	–	–	–	–	–	–	–	–	–
1	–	–	–	–	–	–	–	–	–	–	–
3	–	–	1	–	–	–	–	–	–	–	–
420	69	253	43	8	17	7	2	4	79	25	27
–	–	–	–	–	–	–	–	–	–	–	–
20	2	12	3	1	2	–	–	–	8	1	4
4	2	–	–	–	–	–	–	–	–	–	–
–	–	–	–	–	–	–	–	–	–	–	–
2	–	1	–	–	–	–	–	–	–	–	–
11	1	6	4	1	2	–	–	–	3	2	1
1	–	1	–	–	–	–	–	–	–	–	–
4	1	2	1	1	–	–	–	–	–	–	–
44	7	11	6	1	1	–	–	–	9	3	3
12	4	5	–	–	–	–	–	–	4	–	3
4	–	–	–	–	–	–	–	–	1	–	–
3	1	–	1	–	–	–	–	–	–	–	–
548	145	157	42	11	14	1	–	1	91	32	30
3	1	1	1	–	1	–	–	–	2	1	1
795	150	195	57	9	24	1	–	–	74	16	13
–	–	–	–	–	–	–	–	–	2	–	–
1 875	383	644	159	32	61	9	2	5	273	80	82
1	–	1	–	–	–	–	–	–	–	–	–
–	–	–	–	–	–	–	–	–	–	–	–

Tabelle 10a. BAföG: Geförderte in Bayern 2024 nach Ausbildungsstätten und Berufstätigkeit des Vaters bzw. der Mutter

Ausbildungsstätte	Geförderte ins- gesamt	davon Geförderte, deren Vater bzw. Mutter									
		berufstätig ist						nicht bzw. nicht mehr berufstätig ist		unbekannt oder verstorben ist	
		zusammen	als								
			Arbeiter/ Arbeiterin	Angestell- ter/An- gestellte	Beamter/ Beamtin	Selbständiger/ Selbständige					
	Anzahl	%	Anzahl				Anzahl	%	Anzahl	%	
Vater											
Hauptschulen	107	38	35,5	25	11	2	–	32	29,9	37	34,6
Realschulen	112	51	45,5	27	17	2	5	29	25,9	32	28,6
Gymnasien	383	184	48,0	49	88	16	31	122	31,9	77	20,1
Berufsfachschulen	10 144	5 527	54,5	2 666	2 127	144	590	2 195	21,6	2 422	23,9
Integrierte Gesamtschulen.....	1	–	–	–	–	–	–	–	–	1	100,0
Fachschulklassen, deren Besuch eine abgeschlossene Berufsaus- bildung nicht voraussetzt	557	193	34,6	107	63	8	15	158	28,4	206	37,0
Fachoberschulklassen, deren Be- such eine abgeschlossene Berufs- ausbildung nicht voraussetzt	607	359	59,1	166	110	19	64	118	19,4	130	21,4
Abendhauptschulen	1	–	–	–	–	–	–	1	100,0	–	–
Abendrealschulen	27	12	44,4	7	5	–	–	7	25,9	8	29,6
Berufsaufbauschulen	649	302	46,5	160	122	7	13	176	27,1	171	26,3
Fachoberschulklassen, deren Be- such eine abgeschlossene Be- rufsausbildung voraussetzt	89	47	52,8	20	22	2	3	23	25,8	19	21,3
Abendgymnasien	68	–	–	–	–	–	–	4	5,9	64	94,1
Kollegs	4 962	42	0,8	20	14	2	6	812	16,4	4 108	82,8
Fachschulklassen, deren Besuch eine abgeschlossene Berufsaus- bildung voraussetzt	108	39	36,1	21	15	–	3	26	24,1	43	39,8
Höhere Fachschulen	41	24	58,5	5	16	1	2	10	24,4	7	17,1
Akademien (Hochschulabschlüssen nicht gleichgestellte Abschlüsse)	97	53	54,6	17	20	3	13	29	29,9	15	15,5
Fachhochschulen	19 217	10 811	56,3	4 027	4 750	456	1 578	4 845	25,2	3 561	18,5
Kunsthochschulen	220	129	58,6	22	64	11	32	60	27,3	31	14,1
Universitäten	36 906	19 806	53,7	6 275	8 967	1 333	3 231	11 906	32,3	5 194	14,1
Akademien (Hochschulabschlüssen gleichgestellte Abschlüsse)	11	5	45,5	1	4	–	–	3	27,3	3	27,3
Insgesamt	74 307	37 622	50,6	13 615	16 415	2 006	5 586	20 556	27,7	16 129	21,7
darunter											
Praktikum	53	13	24,5	4	6	–	3	31	58,5	9	17,0
Fernunterrichtsinstitute	6	1	16,7	–	–	–	1	1	16,7	4	66,7

Noch: **Tabelle 10a. BAföG: Geförderte in Bayern 2024 nach Ausbildungsstätten und Berufstätigkeit des Vaters bzw. der Mutter**

Ausbildungsstätte	Geförderte ins- gesamt	davon Geförderte, deren Vater bzw. Mutter									
		berufstätig ist						nicht bzw. nicht mehr berufstätig ist		unbekannt oder verstorben ist	
		zusammen	als								
			Arbeiter/ Arbeiterin	Angestell- ter/An- gestellte	Beamter/ Beamtin	Selbständiger/ Selbständige					
	Anzahl	%	Anzahl				Anzahl	%	Anzahl	%	
Mutter											
Hauptschulen	107	37	34,6	16	17	2	2	33	30,8	37	34,6
Realschulen	112	32	28,6	12	17	1	2	52	46,4	28	25,0
Gymnasien	383	164	42,8	38	100	7	19	176	46,0	43	11,2
Berufsfachschulen	10 144	5 103	50,3	1 952	2 707	90	354	3 510	34,6	1 531	15,1
Integrierte Gesamtschulen	1	–	–	–	–	–	–	–	–	1	100,0
Fachschulklassen, deren Besuch eine abgeschlossene Berufsaus- bildung nicht voraussetzt	557	185	33,2	83	86	4	12	211	37,9	161	28,9
Fachoberschulklassen, deren Be- such eine abgeschlossene Berufs- ausbildung nicht voraussetzt	607	331	54,5	120	165	16	30	181	29,8	95	15,7
Abendhauptschulen	1	–	–	–	–	–	–	1	100,0	–	–
Abendrealschulen	27	11	40,7	5	6	–	–	12	44,4	4	14,8
Berufsaufbauschulen	649	282	43,5	122	144	2	14	275	42,4	92	14,2
Fachoberschulklassen, deren Be- such eine abgeschlossene Be- rufsausbildung voraussetzt	89	41	46,1	16	21	1	3	35	39,3	13	14,6
Abendgymnasien	68	1	1,5	–	–	1	–	5	7,4	62	91,2
Kollegs	4 962	44	0,9	19	24	–	1	901	18,2	4 017	81,0
Fachschulklassen, deren Besuch eine abgeschlossene Berufsaus- bildung voraussetzt	108	40	37,0	17	18	1	4	34	31,5	34	31,5
Höhere Fachschulen	41	18	43,9	3	12	–	3	16	39,0	7	17,1
Akademien (Hochschulabschlüssen nicht gleichgestellte Abschlüsse).....	97	51	52,6	8	31	4	8	35	36,1	11	11,3
Fachhochschulen	19 217	10 653	55,4	3 076	6 520	252	805	6 406	33,3	2 158	11,2
Kunsthochschulen	220	130	59,1	26	74	5	25	72	32,7	18	8,2
Universitäten	36 906	19 535	52,9	4 698	12 369	776	1 692	14 684	39,8	2 687	7,3
Akademien (Hochschulabschlüssen gleichgestellte Abschlüsse)	11	6	54,5	1	4	–	1	2	18,2	3	27,3
Insgesamt	74 307	36 664	49,3	10 212	22 315	1 162	2 975	26 641	35,9	11 002	14,8
darunter											
Praktikum	53	14	26,4	1	10	–	3	31	58,5	8	15,1
Fernunterrichtsinstitute	6	1	16,7	–	–	1	–	1	16,7	4	66,7

Tabelle 10b. BayAföG: Geförderte in Bayern 2024 nach Ausbildungsstätten und Berufstätigkeit des Vaters bzw. der Mutter

Ausbildungsstätte	Geförderte ins- gesamt	davon Geförderte, deren Vater bzw. Mutter									
		berufstätig ist						nicht bzw. nicht mehr berufstätig ist		unbekannt oder verstorben ist	
		zusammen	als								
			Arbeiter/ Arbeiterin	Angestell- ter/An- gestellte	Beamter/ Beamtin	Selbständiger/ Selbständige					
	Anzahl	%	Anzahl				Anzahl	%	Anzahl	%	
Vater											
Realschulen	12	9	75,0	2	5	1	1	3	25,0	–	–
Gymnasien	45	40	88,9	9	17	10	4	3	6,7	2	4,4
Insgesamt	57	49	86,0	11	22	11	5	6	10,5	2	3,5
Mutter											
Realschulen	12	8	66,7	4	3	–	1	3	25,0	1	8,3
Gymnasien	45	36	80,0	9	15	6	6	9	20,0	–	–
Insgesamt	57	44	77,2	13	18	6	7	12	21,1	1	1,8

Tabelle 11a. BAföG: Geförderte in Bayern 2024 nach Berufstätigkeit des Vaters bzw. der Mutter und ihrem Gesamteinkommen

Einkommensbezieher Berufstätigkeit des Vaters bzw. der Mutter	Geförderte ins- gesamt	davon mit einem Gesamteinkommen von ... bis unter ... EUR im Jahr										
		unter 5 000	5 000 - 10 000	10 000 - 15 000	15 000 - 20 000	20 000 - 30 000	30 000 - 40 000	40 000 - 50 000	50 000 - 60 000	60 000 - 70 000	70 000 - 80 000	80 000 und mehr
Schülerinnen und Schüler												
Vater und Mutter												
Vater												
Arbeiter	2 249	14	13	29	60	199	394	527	453	302	165	93
Angestellter	1 941	2	12	20	35	103	237	369	388	328	219	228
Beamter	157	–	–	2	–	2	7	7	30	31	25	53
Selbständig	533	3	6	7	19	51	83	87	80	77	49	71
Nicht berufstätig	740	20	30	45	42	135	133	111	83	70	36	35
Zusammen	5 620	39	61	103	156	490	854	1 101	1 034	808	494	480
Mutter												
Arbeiterin	1 806	13	18	33	57	190	343	417	349	216	104	66
Angestellte	2 539	6	15	33	47	163	302	466	485	431	300	291
Beamtin	106	1	2	–	–	1	4	13	18	16	11	40
Selbständig	323	2	4	3	16	33	52	49	60	44	23	37
Nicht berufstätig	846	17	22	34	36	103	153	156	122	101	56	46
Zusammen	5 620	39	61	103	156	490	854	1 101	1 034	808	494	480
Nur Vater												
Arbeiter	905	59	46	71	63	253	235	113	46	12	5	2
Angestellter	543	17	23	32	31	117	126	97	56	23	10	11
Beamter	35	–	2	–	2	3	3	6	6	6	4	3
Selbständig	117	14	8	8	12	20	16	18	9	7	3	2
Nicht berufstätig	308	63	40	43	26	55	41	23	9	3	4	1
Zusammen	1 908	153	119	154	134	448	421	257	126	51	26	19
Nur Mutter												
Arbeiterin	488	98	66	70	87	106	46	10	5	–	–	–
Angestellte	637	45	57	82	83	186	118	43	15	5	2	1
Beamtin	16	–	1	1	1	4	1	3	1	3	1	–
Selbständig	68	13	7	10	9	15	3	5	1	2	2	1
Nicht berufstätig	330	74	73	79	31	38	20	7	6	2	–	–
Zusammen	1 539	230	204	242	211	349	188	68	28	12	5	2
Vater und Mutter ohne Einkommen bzw. ohne Angabe												
	8 748	X	X	X	X	X	X	X	X	X	X	X
Studierende												
Vater und Mutter												
Vater												
Arbeiter	8 007	24	53	81	115	471	951	1 467	1 685	1 450	920	790
Angestellter	10 897	18	32	65	115	371	788	1 368	1 866	1 861	1 669	2 744
Beamter	1 361	1	1	1	3	8	34	77	144	229	249	614
Selbständig	3 710	20	34	69	114	347	522	568	536	471	394	635
Nicht berufstätig	9 169	83	130	230	307	885	1 226	1 463	1 473	1 201	890	1 281
Zusammen	33 144	146	250	446	654	2 082	3 521	4 943	5 704	5 212	4 122	6 064
Mutter												
Arbeiterin	6 148	24	58	111	134	485	878	1 179	1 244	971	565	499
Angestellte	15 105	23	54	108	179	666	1 281	1 993	2 581	2 605	2 237	3 378
Beamtin	801	–	–	1	2	14	16	40	62	94	120	452
Selbständig	1 846	17	28	42	58	179	238	303	273	223	179	306
Nicht berufstätig	9 244	82	110	184	281	738	1 108	1 428	1 544	1 319	1 021	1 429
Zusammen	33 144	146	250	446	654	2 082	3 521	4 943	5 704	5 212	4 122	6 064

Noch: **Tabelle 11a. BAföG: Geförderte in Bayern 2024 nach Berufstätigkeit des Vaters bzw. der Mutter und ihrem Gesamteinkommen**

Einkommensbezieher Berufstätigkeit des Vaters bzw. der Mutter	Geförderte ins- gesamt	davon mit einem Gesamteinkommen von ... bis unter ... EUR im Jahr										
		unter 5 000	5 000 - 10 000	10 000 - 15 000	15 000 - 20 000	20 000 - 30 000	30 000 - 40 000	40 000 - 50 000	50 000 - 60 000	60 000 - 70 000	70 000 - 80 000	80 000 und mehr
Noch: Studierende												
Nur Vater												
Arbeiter	1 895	74	81	68	121	385	495	360	185	93	25	8
Angestellter	2 008	41	71	76	81	265	408	360	274	218	143	71
Beamter	237	–	3	2	2	5	30	40	40	42	52	21
Selbständig	644	53	46	57	59	103	98	80	63	43	25	17
Nicht berufstätig	2 011	252	174	184	145	341	336	233	156	98	59	33
Zusammen	6 795	420	375	387	408	1 099	1 367	1 073	718	494	304	150
Nur Mutter												
Arbeiterin	1 192	161	140	175	168	305	157	60	19	3	2	2
Angestellte	3 210	149	208	285	334	811	696	412	186	82	31	16
Beamtin	181	1	3	2	7	20	21	32	42	29	16	8
Selbständig	434	76	53	60	55	76	51	21	18	11	8	5
Nicht berufstätig	2 239	351	325	300	274	398	279	176	72	33	20	11
Zusammen	7 256	738	729	822	838	1 610	1 204	701	337	158	77	42
Vater und Mutter												
ohne Einkommen bzw. ohne Angabe	9 297	X	X	X	X	X	X	X	X	X	X	X
Insgesamt												
Vater und Mutter												
Vater												
Arbeiter	10 256	38	66	110	175	670	1 345	1 994	2 138	1 752	1 085	883
Angestellter	12 838	20	44	85	150	474	1 025	1 737	2 254	2 189	1 888	2 972
Beamter	1 518	1	1	3	3	10	41	84	174	260	274	667
Selbständig	4 243	23	40	76	133	398	605	655	616	548	443	706
Nicht berufstätig	9 909	103	160	275	349	1 020	1 359	1 574	1 556	1 271	926	1 316
Zusammen	38 764	185	311	549	810	2 572	4 375	6 044	6 738	6 020	4 616	6 544
Mutter												
Arbeiterin	7 954	37	76	144	191	675	1 221	1 596	1 593	1 187	669	565
Angestellte	17 644	29	69	141	226	829	1 583	2 459	3 066	3 036	2 537	3 669
Beamtin	907	1	2	1	2	15	20	53	80	110	131	492
Selbständig	2 169	19	32	45	74	212	290	352	333	267	202	343
Nicht berufstätig	10 090	99	132	218	317	841	1 261	1 584	1 666	1 420	1 077	1 475
Zusammen	38 764	185	311	549	810	2 572	4 375	6 044	6 738	6 020	4 616	6 544
Nur Vater												
Arbeiter	2 800	133	127	139	184	638	730	473	231	105	30	10
Angestellter	2 551	58	94	108	112	382	534	457	330	241	153	82
Beamter	272	–	5	2	4	8	33	46	46	48	56	24
Selbständig	761	67	54	65	71	123	114	98	72	50	28	19
Nicht berufstätig	2 319	315	214	227	171	396	377	256	165	101	63	34
Zusammen	8 703	573	494	541	542	1 547	1 788	1 330	844	545	330	169
Nur Mutter												
Arbeiterin	1 680	259	206	245	255	411	203	70	24	3	2	2
Angestellte	3 847	194	265	367	417	997	814	455	201	87	33	17
Beamtin	197	1	4	3	8	24	22	35	43	32	17	8
Selbständig	502	89	60	70	64	91	54	26	19	13	10	6
Nicht berufstätig	2 569	425	398	379	305	436	299	183	78	35	20	11
Zusammen	8 795	968	933	1 064	1 049	1 959	1 392	769	365	170	82	44
Vater und Mutter												
ohne Einkommen bzw. ohne Angabe	18 045	X	X	X	X	X	X	X	X	X	X	X

**Tabelle 11b. BayAföG: Geförderte in Bayern 2024 nach Berufstätigkeit des Vaters bzw. der Mutter
und ihrem Gesamteinkommen**

Einkommensbezieher Berufstätigkeit des Vaters bzw. der Mutter	Geförderte ins- gesamt	davon mit einem Gesamteinkommen von ... bis unter ... EUR im Jahr										
		unter 5 000	5 000 - 10 000	10 000 - 15 000	15 000 - 20 000	20 000 - 30 000	30 000 - 40 000	40 000 - 50 000	50 000 - 60 000	60 000 - 70 000	70 000 - 80 000	80 000 und mehr
Insgesamt												
Vater und Mutter												
Vater												
Arbeiter	6	-	-	-	-	-	-	2	-	-	2	2
Angestellter	17	-	-	-	-	-	1	2	5	1	3	5
Beamter	8	-	-	-	-	-	-	-	-	-	1	7
Selbständig	5	-	-	-	-	-	2	-	-	1	1	1
Nicht berufstätig	4	-	-	-	-	1	2	-	-	1	-	-
Zusammen	40	-	-	-	-	1	5	4	5	3	7	15
Mutter												
Arbeiterin	12	-	-	-	-	1	1	4	2	-	3	1
Angestellte	16	-	-	-	-	-	2	-	3	2	4	5
Beamtin	6	-	-	-	-	-	-	-	-	1	-	5
Selbständig	5	-	-	-	-	-	1	-	-	-	-	4
Nicht berufstätig	1	-	-	-	-	-	1	-	-	-	-	-
Zusammen	40	-	-	-	-	1	5	4	5	3	7	15
Nur Vater												
Arbeiter	4	-	-	-	-	1	2	-	-	-	-	1
Angestellter	5	-	-	-	-	-	2	1	-	1	1	-
Beamter	3	-	-	-	-	-	-	-	-	-	-	3
Zusammen	12	-	-	-	-	1	4	1	-	1	1	4
Nur Mutter												
Arbeiterin	1	-	-	-	-	-	-	1	-	-	-	-
Angestellte	2	-	-	-	-	1	-	1	-	-	-	-
Selbständig	1	1	-	-	-	-	-	-	-	-	-	-
Zusammen	4	1	-	-	-	1	-	2	-	-	-	-
Vater und Mutter ohne Einkommen bzw. ohne Angabe												
	1	X	X	X	X	X	X	X	X	X	X	X

Tabelle 12. BAföG: Geförderte in Bayern 2024 nach Berufstätigkeit des Ehegatten

Geförderte	Ge- schlecht	Geför- derte ¹⁾ ins- gesamt	davon Geförderte, deren Ehegatte/Ehegattin									
			berufstätig ist						nicht bzw. nicht mehr berufstätig ist		sich in Ausbildung befindet	
			zu- sammen	als								
				Arbeiter/ Arbeiterin	Angestell- ter/An- gestellte	Beamter/ Beamtin	Selb- ständiger/ Selbstän- dige					
			Anzahl	%	Anzahl				%	Anzahl	%	
Schülerinnen und Schüler	m	100	38	38,0	11	22	3	2	58	58,0	4	4,0
	w	480	307	64,0	134	159	6	8	161	33,5	12	2,5
	i	580	345	59,5	145	181	9	10	219	37,8	16	2,8
Studierende	m	571	233	40,8	54	159	14	6	262	45,9	76	13,3
	w	883	563	63,8	159	338	38	28	231	26,2	89	10,1
	i	1 454	796	54,7	213	497	52	34	493	33,9	165	11,3
Insgesamt	m	671	271	40,4	65	181	17	8	320	47,7	80	11,9
	w	1 363	870	63,8	293	497	44	36	392	28,8	101	7,4
	i	2 034	1 141	56,1	358	678	61	44	712	35,0	181	8,9

¹⁾ Nur Geförderte mit dem Familienstand "verheiratet" und "dauernd getrennt lebend".

13a. BAföG: Geförderte in Bayern 2024 nach Bedarfssatzgruppen und Höhe der monatlichen Förderung

Ausbildungsstätte Bedarfssatzgruppe	Geförderte ins- gesamt	davon mit einem monatlichen Förderungsbetrag von ... bis ... EUR									
		bis 100	101 - 200	201 - 300	301 - 400	401 - 500	501 - 600	601 - 700	701 - 800	801 - 900	über 901
Hauptschulen	107	1	3	1	2	5	10	77	–	1	7
Realschulen	112	2	1	1	4	6	10	71	1	3	13
Gymnasien	383	9	7	18	17	19	26	239	21	5	22
Berufsfachschulen	10 144	464	648	4 324	419	386	390	2 358	463	203	489
Integrierte Gesamtschulen	1	–	–	–	–	–	–	1	–	0	0
Fachschulklassen, deren Besuch eine abgeschlossene Berufsaus- bildung nicht voraussetzt	557	14	14	73	17	18	40	306	13	10	52
Fachoberschulklassen, deren Besuch eine abgeschlossene Berufsaus- bildung nicht voraussetzt	607	17	19	30	36	46	63	323	27	9	37
Bedarfssatzgruppe zusammen	11 911	507	692	4 447	495	480	539	3 375	525	231	620
Abendhauptschulen	1	–	–	–	–	1	–	–	–	0	–
Abendrealschulen	27	–	1	1	1	5	2	1	13	2	1
Berufsaufbauschulen	649	18	21	23	54	294	25	30	130	19	35
Fachoberschulklassen, deren Besuch eine abgeschlossene Berufsaus- bildung voraussetzt	89	2	4	6	13	30	3	5	17	5	4
Bedarfssatzgruppe zusammen	766	20	26	30	68	330	30	36	160	26	40
Abendgymnasien	68	1	2	2	2	26	4	4	11	5	11
Kollegs	4 962	28	37	67	117	1 869	1 271	300	624	370	279
Fachschulklassen, deren Besuch eine abgeschlossene Berufsaus- bildung voraussetzt	108	3	5	7	8	19	17	10	16	4	19
Bedarfssatzgruppe zusammen	5 138	32	44	76	127	1 914	1 292	314	651	379	309
Höhere Fachschulen	41	–	1	1	1	2	1	3	2	9	21
Akademien (Hochschulabschlüssen nicht gleichgestellte Abschlüsse).....	97	2	2	6	7	6	10	14	12	19	19
Fachhochschulen	19 217	547	873	1 240	1 508	1 855	3 418	1 777	1 716	3322	2961
Kunsthochschulen	220	5	3	15	17	17	17	23	23	49	51
Universitäten	36 906	902	1 623	2 300	2 881	3 384	5 659	3 562	3 651	7814	5130
Akademien (Hochschulabschlüssen gleichgestellte Abschlüsse)	11	1	–	1	–	–	3	–	1	–	5
Bedarfssatzgruppe zusammen	56 492	1 457	2 502	3 563	4 414	5 264	9 108	5 379	5 405	11213	8187
Insgesamt	74 307	2 016	3 264	8 116	5 104	7 988	10 969	9 104	6 741	11849	9156
darunter											
Praktikum	53	8	8	3	11	3	7	6	2	–	5
Fernunterrichtsinstitute	6	–	–	2	–	–	–	–	1	1	2

13b. BayAföG: Geförderte in Bayern 2024 nach Ausbildungsstätten und Höhe der monatlichen Förderung

Ausbildungsstätte	Geförderte ins- gesamt	davon mit einem monatlichen Förderungsbetrag von ... bis ... EUR									
		bis 100	101 - 200	201 - 300	301 - 400	401 - 500	501 - 600	601 - 700	701 - 800	801 - 900	über 901
Realschulen	12	–	–	–	1	1	1	9	–	–	–
Gymnasien	45	3	3	3	2	5	10	19	–	–	–
Insgesamt	57	3	3	3	3	6	11	28	–	–	–

Tabelle 14a. BAföG: Geförderte in Bayern 2024 nach Zahl der Geschwister und Gesamteinkommen der Eltern

Zahl der Ge- schwister	Geför- derte ins- gesamt	davon mit einem Gesamteinkommen von bis ... unter ... EUR im Jahr											ohne Ein- kommen/ ohne Angabe
		unter 5 000	5 000 - 10 000	10 000 - 15 000	15 000 - 20 000	20 000 - 30 000	30 000 - 40 000	40 000 - 50 000	50 000 - 60 000	60 000 - 70 000	70 000 - 80 000	80 000 und mehr	
Schülerinnen und Schüler													
Keine	12 087	312	258	335	301	724	715	521	341	190	92	53	8 245
1	3 140	53	61	78	111	294	415	526	536	410	220	188	248
2	1 653	34	37	54	46	159	208	257	223	179	162	160	134
3	625	14	14	24	25	77	76	87	59	73	34	69	73
4 und mehr	310	9	14	8	18	33	49	35	29	19	17	31	48
Zusammen	17 815	422	384	499	501	1 287	1 463	1 426	1 188	871	525	501	8 748
Studierende													
Keine	30 030	936	1 039	1 184	1 322	3 223	3 607	3 328	2 881	2 067	1 224	790	8 429
1	16 595	186	179	275	348	1 019	1 695	2 328	2 720	2 547	2 068	2 797	433
2	6 950	111	81	118	163	378	544	803	895	927	874	1 814	242
3	2 094	46	36	49	52	107	182	191	210	237	241	631	112
4 und mehr	823	25	19	29	15	64	64	67	53	86	96	224	81
Zusammen	56 492	1 304	1 354	1 655	1 900	4 791	6 092	6 717	6 759	5 864	4 503	6 256	9 297
Insgesamt													
Keine	42 117	1 248	1 297	1 519	1 623	3 947	4 322	3 849	3 222	2 257	1 316	843	16 674
1	19 735	239	240	353	459	1 313	2 110	2 854	3 256	2 957	2 288	2 985	681
2	8 603	145	118	172	209	537	752	1 060	1 118	1 106	1 036	1 974	376
3	2 719	60	50	73	77	184	258	278	269	310	275	700	185
4 und mehr	1 133	34	33	37	33	97	113	102	82	105	113	255	129
Insgesamt	74 307	1 726	1 738	2 154	2 401	6 078	7 555	8 143	7 947	6 735	5 028	6 757	18 045

Tabelle 14b. BayAföG: Geförderte in Bayern 2024 nach Zahl der Geschwister und Gesamteinkommen der Eltern

Zahl der Ge- schwister	Geför- derte ins- gesamt	davon mit einem Gesamteinkommen von bis ... unter ... EUR im Jahr											ohne Ein- kommen/ ohne Angabe	
		unter 5 000	5 000 - 10 000	10 000 - 15 000	15 000 - 20 000	20 000 - 30 000	30 000 - 40 000	40 000 - 50 000	50 000 - 60 000	60 000 - 70 000	70 000 - 80 000	80 000 und mehr		
Insgesamt														
Keine	8	1	-	-	-	1	3	2	-	1	-	-	-	
1	11	-	-	-	-	1	4	1	2	-	2	1	-	
2	17	-	-	-	-	-	1	3	3	2	2	5	1	
3	12	-	-	-	-	-	-	1	-	-	3	8	-	
4 und mehr	9	-	-	-	-	1	1	-	-	1	1	5	-	
Insgesamt	57	1	-	-	-	3	9	7	5	4	8	19	1	

Tabelle 15. BAföG: Geförderte Studierende und finanzieller Aufwand in Bayern 2024 nach Art der Förderung und ausgewählten Ausbildungsstätten

Ausbildungsstätte	Geförderte				Finanzieller Aufwand			
	ins- gesamt	Zuschuss und unverzinsliches Darlehen			ins- gesamt	Zuschuss und unverzinsliches Darlehen		
		nur mit Zuschuss	nur mit unver- zinslichem Darlehen ¹⁾	nur mit Zuschuss und unver- zinslichem Darlehen		nur mit Zuschuss	nur mit unver- zinslichem Darlehen ¹⁾	nur mit Zuschuss und unver- zinslichem Darlehen
Anzahl				1 000 EUR				
Höhere Fachschulen	41	–	–	41	290	–	–	290
Akademien (Hochschulabschlüssen nicht gleichgestellte Ab- schlüsse)	97	–	–	97	532	–	–	532
Fachhochschulen	19 217	42	64	19 111	97 306	478	586	96 241
Kunsthochschulen	220	1	1	218	1 330	2	13	1 315
Universitäten	36 906	74	234	36 598	195 707	1 158	2 176	192 373
Akademien (Hochschulabschlüssen gleichgestellte Ab- schlüsse)	11	–	–	11	54	–	–	54
Insgesamt	56 492	117	299	56 076	295 218	1 638	2 775	290 804

¹⁾ Die Angabe beinhaltet ausschließlich Fälle ohne Zuschuss über das gesamte Jahr hinweg.

Tabelle 16. BAföG: Geförderte 2024 im Ausland nach Ländern und Art der Förderung

Land	Geförderte insgesamt	durchschnittlicher Förderungsbetrag pro Person	davon					
			Vollförderung			Teilförderung		
			Geförderte		durchschnittlicher Förderungsbetrag je Person	Geförderte		durchschnittlicher Förderungsbetrag pro Person
	Anzahl	EUR je Monat	Anzahl	% ¹⁾	EUR je Monat	Anzahl	% ¹⁾	EUR je Monat
Schülerinnen und Schüler								
EU-Staaten zusammen	93	491	35	37,6	670	58	62,4	389
darunter								
Österreich	93	491	35	37,6	670	58	62,4	389
Nicht-EU-Staaten zusammen	24	611	12	50,0	737	12	50,0	423
darunter								
Schweiz	24	611	12	50,0	737	12	50,0	423
Insgesamt	117	520	47	40,2	693	70	59,8	394
Studierende								
EU-Staaten zusammen	4 667	666	1 684	36,1	872	2 983	63,9	538
darunter								
Österreich	4 667	666	1 684	36,1	872	2 983	63,9	538
Nicht-EU-Staaten zusammen	927	781	280	30,2	947	647	69,8	675
darunter								
Schweiz	926	781	280	30,2	947	646	69,8	676
Insgesamt	5 594	681	1 964	35,1	882	3 630	64,9	557
Insgesamt								
EU-Staaten zusammen	4 760	663	1 719	36,1	868	3 041	63,9	536
darunter								
Österreich	4 760	663	1 719	36,1	868	3 041	63,9	536
Nicht-EU-Staaten zusammen	951	775	292	30,7	936	659	69,3	670
darunter								
Schweiz	950	775	292	30,7	936	658	69,3	670
Insgesamt	5 711	678	2 011	35,2	878	3 700	64,8	554

¹⁾ Anteil an Spalte "Geförderte insgesamt".

Tabelle 17. BAföG: Elternunabhängig Geförderte in Bayern 2024 nach finanziellen Merkmalen und Umfang der Förderung

Art der elternunabhängigen Förderung	Geförderte insgesamt	Finanzieller Aufwand insgesamt	Davon			
			Vollförderung		Teilförderung	
			Geförderte	finanzieller Aufwand	Geförderte	finanzieller Aufwand
	Anzahl	1 000 EUR	Anzahl	1 000 EUR	Anzahl	1 000 EUR
Schülerinnen und Schüler						
Aufenthalt unbekannt, rechtlich oder tatsächlich gehindert Unterhalt zu zahlen						
der Eltern	256	1 001	241	911	15	90
des Vaters	61	196	56	185	5	11
der Mutter	11	38	10	30	1	8
Nichtleistung wegen offensichtlichen Nichtbestehens einer zivilrechtlichen Unterhaltspflicht (§11 Abs.2a analog i.V.m. VwV-TZ 36.1.17)						
der Eltern	97	445	88	419	9	26
des Vaters	6	14	5	13	1	1
der Mutter	–	–	–	–	–	–
Besuch Abendgymnasium, Kolleg	5 028	19 316	4 566	18 057	462	1 259
Größer 30. Lebensjahr	641	3 557	574	3 388	67	169
Nach 18. Lebensjahr 5 Jahre Erwerbstätigkeit	119	638	109	600	10	38
3 Jahre nach beruflicher Erstausbildung	323	1 509	292	1 399	31	109
zusammen	6 542	26 714	5 941	25 003	601	1 712
Studierende						
Aufenthalt unbekannt, rechtlich oder tatsächlich gehindert Unterhalt zu zahlen						
der Eltern	180	1 371	157	1 234	23	138
des Vaters	860	5 221	551	3 733	309	1 488
der Mutter	57	342	33	226	24	117
Nichtleistung wegen offensichtlichen Nichtbestehens einer zivilrechtlichen Unterhaltspflicht (§11 Abs.2a analog i.V.m. VwV-TZ 36.1.17)						
der Eltern	1 564	11 805	1 254	9 933	310	1 872
des Vaters	66	449	51	360	15	89
der Mutter	18	152	12	113	6	39
Besuch Abendgymnasium, Kolleg	1	3	1	3	–	–
Größer 30. Lebensjahr	1 419	11 228	1 153	9 585	266	1 643
Nach 18. Lebensjahr 5 Jahre Erwerbstätigkeit	149	1 203	108	920	41	283
3 Jahre nach beruflicher Erstausbildung	2 048	15 733	1 529	12 557	519	3 176
zusammen	6 362	47 508	4 849	38 664	1 513	8 844

Noch: **Tabelle 17. BAföG: Elternunabhängig Geförderte in Bayern 2024 nach finanziellen Merkmalen und Umfang der Förderung**

Art der elternunabhängigen Förderung	Geförderte insgesamt	Finanzieller Aufwand insgesamt	Davon			
			Vollförderung		Teilförderung	
			Geförderte	finanzieller Aufwand	Geförderte	finanzieller Aufwand
	Anzahl	1 000 EUR	Anzahl	1 000 EUR	Anzahl	1 000 EUR
Insgesamt						
Aufenthalt unbekannt, rechtlich oder tatsächlich gehindert Unterhalt zu zahlen						
der Eltern	436	2 372	398	2 145	38	227
des Vaters	921	5 417	607	3 918	314	1 499
der Mutter	68	380	43	256	25	124
Nichtleistung wegen offensichtlichen Nichtbestehens einer zivilrechtlichen Unterhaltspflicht (§11 Abs.2a analog i.V.m. VwV-TZ 36.1.17)						
der Eltern	1 661	12 250	1 342	10 352	319	1 898
des Vaters	72	464	56	373	16	90
der Mutter	18	152	12	113	6	39
Besuch Abendgymnasium, Kolleg	5 029	19 320	4 567	18 061	462	1 259
Größer 30. Lebensjahr	2 060	14 785	1 727	12 973	333	1 812
Nach 18. Lebensjahr 5 Jahre Erwerbstätigkeit	268	1 842	217	1 520	51	322
3 Jahre nach beruflicher Erstausbildung	2 371	17 241	1 821	13 956	550	3 285
zusammen	12 904	74 222	10 790	63 667	2 114	10 555

Aktuelle
Veröffentlichungen
unter
q.bayern.de/produkte



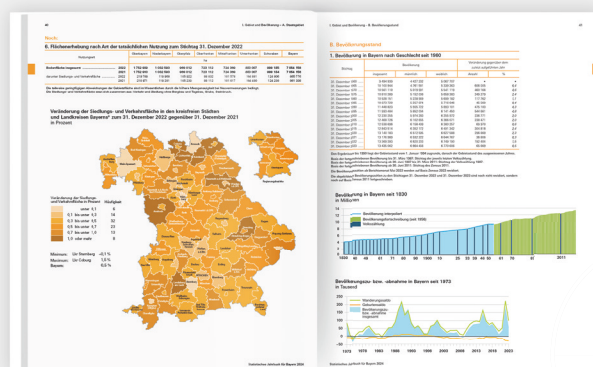
Statistisches Jahrbuch für Bayern

Das **Statistische Jahrbuch** für Bayern ist das Standardwerk der amtlichen Statistik in Bayern seit 1894. Darin zusammengestellt sind jährlich aktuelle Statistikdaten über Land, Leben, Leute, Politik, Wissenschaft und Wirtschaft in Bayern.

Auf über 700 Seiten enthält es die wichtigsten Ergebnisse aller amtlichen


Statistiken – in Form von Tabellen, Graphiken oder Karten – zum Teil mit langjährigen Vergleichsdaten und Zeitreihen.

Ebenso enthalten sind ausgewählte Strukturdaten für Regierungsbezirke, kreisfreie Städte und Landkreise sowie Regionen Bayerns, für Bund und Länder sowie die EU-Mitgliedstaaten.



Preise

Buch	39,00 €
Buch + DVD	46,00 €
DVD	12,00 €
Datei (PDF)	12,00 €



Bayern kompakt

Das Kompendium **Bayern kompakt** bietet auf knapp 50 Seiten die wichtigsten bayerischen Strukturdaten aus Wirtschaft, Gesellschaft und Politik in Texten, Tabellen und Graphiken.

Es verweist zudem auf weiterführende Informationsmedien des Bayerischen Landesamts für Statistik.

Heft und Datei kostenlos

Bayerisches Landesamt für Statistik – Vertrieb, Nürnberger Straße 95, 90762 Fürth
Telefon 0911 98208-6311 | Telefax 0911 98208-96638 | vertrieb@statistik.bayern.de